


Nazwa i adres jednostki sprawozdawczej URZĄD MIEJSKI Wydział Księgowości ul. Zwycięstwa 21 44-100 GLIWICE	SKONSOLIDOWANY BILANS jednostki samorządu terytorialnego Miasto Gliwice sporządzony na na dzień 31-12-2012 r.	Adresat: Regionalna Izba Obrachunkowa w Katowicach
		Wystać bez pisma przewodniego 67D801799C759856 
Numer identyfikacyjny REGON 276255335		

AKTYWA	Stan na początek roku	Stan na koniec roku	PASYWA	Stan na początek roku	Stan na koniec roku
A Aktywa trwałe	4 906 396 578,43	4 969 519 053,43	A Fundusz	4 804 184 862,36	4 903 357 557,67
A.I Wartości niematerialne i prawne	9 672 379,74	7 737 422,69	A.I Fundusze jednostek	4 624 581 054,31	4 805 097 973,83
A.II Wartość firmy jednostek podporządkowanych	0,00	0,00	A.II Skumulowany wynik budżetu (+,-)	13 191 049,68	-58 365 379,18
A.III Rzeczowe aktywa trwałe	4 879 006 768,85	4 941 787 925,00	A.III Wynik budżetu (+,-)	-72 030 255,80	-34 213 920,59
A.III.1.1 Grunty	871 556 088,79	951 960 299,49	A.IV Wyniki finansowe roku bieżącego	207 275 123,26	160 042 360,73
A.III.1.2 Budynki, lokale i obiekty inżynierii lądowej i wodnej	3 438 532 513,50	3 507 118 233,38	A.IV.1.1 Zysk netto	207 275 123,26	160 042 360,73
A.III.1.3 Pozostały środki trwałe	161 594 041,91	176 409 508,25	A.IV.1.2 Strata netto (-)	0,00	0,00
A.III.1.4 Inwestycje (środki trwałe w budowie)	407 182 045,95	306 299 883,88	A.V Wyniki finansowe lat ubiegłych	-10 952 332,31	-16 708 214,62
A.III.1.5 Środki przekazane na poczet inwestycji (środków trwałych w budowie)	142 078,70	0,00	A.V.1.1 Zysk netto	0,00	0,00
A.IV Długoterminowe aktywa finansowe	17 717 429,84	19 200 852,55	A.V.1.2 Strata netto (-)	-10 952 332,31	-16 708 214,62
A.IV.1.1 Akcje i udziały	17 717 429,84	19 200 852,55	A.VI Kapitały mniejszości	42 225 685,92	45 039 273,01
A.IV.1.2 Papiery wartościowe długoterminowe	0,00	0,00	A.VII Pozostałe pozycje	-105 462,70	2 465 464,49
A.IV.1.3 Inne	0,00	0,00	B Zobowiązania długoterminowe	245 516 591,38	292 514 945,42
A.V Należności finansowe długoterminowe	0,00	792 853,19	B.I Zobowiązania finansowe długoterminowe	214 257 242,37	266 768 709,59
A.VI Wartość mienia zlikwidowanych jednostek	0,00	0,00	B.II Pozostałe zobowiązania długoterminowe	31 259 349,01	25 746 235,83
B Aktywa obrotowe	422 832 315,68	456 472 102,78	C Zobowiązania krótkoterminowe i fundusze specjalne	222 060 018,77	219 791 130,53
B.I Zapasy	13 257 538,82	23 689 558,55	C.I Zobowiązania finansowe krótkoterminowe	60 701 649,97	27 636 466,72
B.II Należności i roszczenia	214 230 771,47	222 782 544,23	C.II Pozostałe zobowiązania krótkoterminowe	146 718 430,65	166 575 458,08

Skarbnik Miasta


Ryszard Reszke
skarbnik

BeSTia

Wpł. dnia 2013 06 24
2013-06-24
zarejestrowane pod numerem przekazano
67D801799C759856


Prezydent Miasta


Zygmunt Frankiewicz
zarząd


B.III Należności finansowe krótkoterminowe	0,00	54 058,36	C.III Rezerwy na zobowiązania	7 940 653,92	18 519 469,55
B.IV Środki pieniężne	195 344 005,39	164 352 687,91	C.IV Fundusze specjalne	6 699 284,23	7 059 736,18
B.V Krótkoterminowe papiery wartościowe	0,00	0,00	D Rozliczenia międzyokresowe	120 185 553,28	141 691 596,77
C Rozliczenia międzyokresowe	16 212 446,00	21 539 595,27	E Ujemna wartość firmy jednostek podporządkowanych	0,00	0,00
D Inne aktywa	63 139 686,13	128 852 198,77	F Inne pasywa	16 634 000,45	19 027 719,86
Suma aktywów	5 408 581 026,24	5 576 382 950,25	Suma pasywów	5 408 581 026,24	5 576 382 950,25

Jednostki samorządu terytorialnego, sporządzając bilans skonsolidowany, mogą rozszerzyć zakres pozycji.

Informacje uzupełniające istotne dla rzetelności i przejrzystości sytuacji finansowej i majątkowej:

Skarbnik Miasta

 Byszard Reszke
 skarbnik

2013-06-24
 rok, miesiąc, dzień
 67D801799C759856

Prezydent Miasta

 Zygmunt Frankiewicz
 zarząd