

**Uchwała Nr X/131/2011  
Rady Miejskiej w Gliwicach**

**z dnia 30 czerwca 2011 r.**

**w sprawie : zmiany uchwały Nr XXXIX/1146/2010 z 10 listopada 2010 r. w sprawie ustalenia wzorów formularzy składanych do organu podatkowego przez podatników z tytułu podatku od nieruchomości, podatku rolnego i podatku leśnego**

Na podstawie art. 18 ust.2 pkt 8, art. 40 ust. 1, art. 41 ust. 1, art. 42 ustawy z dnia 08 marca 1990r. o samorządzie gminnym (tekst jednolity z 2001r., Dz.U Nr 142 poz.1591 z późn.zmianami), art.6 ust. 13 ustawy z dnia 12 stycznia 1991r. o podatkach i opłatach lokalnych (tekst jednolity z 2010r. Dz.U Nr 95 poz. 613 z późn.zmianami) na wniosek Prezydenta Miasta

**Rada Miejska w Gliwicach**

**uchwała:**

**§ 1**

Załącznik Nr 1 wskazany w § 1 pkt.1 uchwały Nr XXXIX/1146/2010 z 10 listopada 2010 r. w sprawie ustalenia wzorów formularzy składanych do organu podatkowego przez podatników z tytułu podatku od nieruchomości, podatku rolnego i podatku leśnego otrzymuje brzmienie zgodne z Załącznikiem nr 1 do niniejszej uchwały.

**§ 2**

Załącznik Nr 2 wskazany w § 1 pkt.2 uchwały Nr XXXIX/1146/2010 z 10 listopada 2010 r. w sprawie ustalenia wzorów formularzy składanych do organu podatkowego przez podatników z tytułu podatku od nieruchomości, podatku rolnego i podatku leśnego otrzymuje brzmienie zgodne z Załącznikiem nr 2 do niniejszej uchwały.

**§ 3**

Pozostałe postanowienia uchwały nie ulegają zmianie.

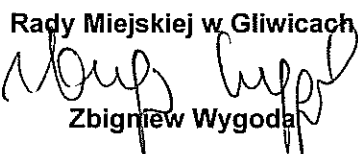
**§ 4**

Wykonanie uchwały powierza się Prezydentowi Miasta.

**§ 5**

Uchwała podlega ogłoszeniu w Dzienniku Urzędowym Województwa Śląskiego i wchodzi w życie po upływie 14 dni od dnia ogłoszenia, z mocą obowiązującą od dnia 1 stycznia 2011 roku.

**Przewodniczący**

**Rady Miejskiej w Gliwicach**  
  
**Zbigniew Wygoda**

Załącznik Nr 1  
do uchwały Nr X/131/2011  
Rady Miejskiej w Gliwicach  
z dnia 30 czerwca 2011 r.**IN-1**      **INFORMACJA O NIERUCHOMOŚCIACH I OBIEKTACH BUDOWLANYCH**

1. Rok

Podstawa prawna: Ustawa z dnia 12 stycznia 1991 r. o podatkach i opłatach lokalnych (tekst jednolity Dz. U. z 2010 r. Nr 95, poz. 613 z późn. zmianami)

Składający: Formularz przeznaczony dla osób fizycznych będących właścicielami nieruchomości lub obiektów budowlanych, posiadaczami samodzielnymi nieruchomości lub obiektów budowlanych, użytkownikami wieczystymi gruntów, posiadaczami nieruchomości lub ich części albo obiektów budowlanych lub ich części, stanowiących własność Skarbu Państwa lub jednostki samorządu terytorialnego.

Termin składania: W terminie 14 dni od zaistnienia okoliczności mających wpływ na powstanie (wygaśnięcie) obowiązku podatkowego, lub wysokość opodatkowania.

**A. MIEJSCE SKŁADANIA INFORMACJI**

2. Nazwa i adres siedziby organu podatkowego  
**PREZYDENT MIASTA GLIWICE**      44-100 GLIWICE, UL. ZWYCIĘSTWA 21

**B. OBOWIĄZEK ZŁOŻENIA INFORMACJI**

3. Okoliczności powodujące obowiązek złożenia informacji (zaznaczyć właściwy kwadrat):

 informacja składana po raz pierwszy korekta uprzednio złożonej informacji \*

4. Numer korygowanego obiektu podatkowego/kod podatnika

**C. PODMIOT ZOBOWIĄZANY DO ZŁOŻENIA INFORMACJI**

5. Rodzaj podmiotu (zaznaczyć właściwy kwadrat):

 właściciel, użytkownik lub posiadacz współwłaściciel, współużytkownik lub współposiadacz**D. DANE PODATNIKA****D.1. DANE IDENTYFIKACYJNE**

6. Nazwisko

7. Pierwsze imię, drugie imię

8. Numer NIP

9. Numer PESEL

10. Identyfikator REGON \*\*

11. Klasa PKD \*\*

12. Data urodzenia (dd-mm-rrrr)

13. Imię ojca

14. Imię matki

**D.2. ADRES ZAMIESZKANIA**

15. Kraj

16. Województwo

17. Powiat

18. Gmina

19. Ulica

20. Nr domu

21. Nr lokalu

22. Miejscowość

23. Kod pocztowy

24. Poczta

25. Numer telefonu kontaktowego

**D.3. ADRES DO KORESPONDENCJI (wypełnić jeżeli adres jest inny niż adres w poz. D.2.)**

26. Kraj

27. Województwo

28. Powiat

29. Gmina

30. Ulica

31. Nr domu

32. Nr lokalu

33. Miejscowość

34. Kod pocztowy

35. Poczta

**D.4. DANE WSPÓLWŁAŚCICIELA**

36. Nazwisko

37. Pierwsze imię, drugie imię

38. Numer NIP

39. Numer PESEL

40. Adres zamieszkania/zameldowania

41. Adres do korespondencji (wypełnić jeśli jest inny niż adres w poz.40)

 współmałżonek osoby wym. w poz. D.1.

\* Wraz z korektą informacji podatnik ma obowiązek złożenia pisemnego uzasadnienia przyczyny korekty – art. 81 ustawy Ordynacja podatkowa;  
\*\* Wpisać w przypadku prowadzenia działalności gospodarczej;

**IN-1**

1/4

**E. DANE DOTYCZĄCE PRZEDMIOTÓW OPODATKOWANIA NIEPODLEGAJĄCYCH ZWOLNIENIU****E.1. POWIERZCHNIA GRUNTÓW**

	Podstawa opodatkowania w m <sup>2</sup> /ha
1. związanych z prowadzeniem działalności gospodarczej, bez względu na sposób zakwalifikowania w ewidencji gruntów i budynków	42. m <sup>2</sup>
2. pod jeziorami, zajętych na zbiorniki wodne retencyjne lub elektrowni wodnych*	43. ha
3. zajętych na zbiorniki wodne przeznaczone na nieodpłatną działalność o charakterze rekreacyjnym	44. m <sup>2</sup>
4. pozostałych gruntów, w tym zajętych na prowadzenie odpłatnej statutowej działalności pożytku publicznego przez organizacje pożytku publicznego	45. m <sup>2</sup>

**E.2. POWIERZCHNIA UŻYTKOWA BUDYNKÓW LUB ICH CZĘŚCI\*\***

	Podstawa opodatkowania w m <sup>2</sup>		
	Kondygnacje o wysokości od 1,40 m do 2,20 m - zaliczyć 50% powierzchni	Kondygnacje o wysokości powyżej 2,20 m - zaliczyć 100% powierzchni	Suma
1. mieszkalnych (w tym również strychy, piwnice, garaże w budynku)	46. m <sup>2</sup>	47. m <sup>2</sup>	48. m <sup>2</sup>
2. związanych z prowadzeniem działalności gospodarczej oraz od budynków mieszkalnych lub ich części zajętych na prowadzenie działalności gospodarczej	49. m <sup>2</sup>	50. m <sup>2</sup>	51. m <sup>2</sup>
3. zajętych na prowadzenie działalności gospodarczej o charakterze sportowo-rekreacyjnym	52. m <sup>2</sup>	53. m <sup>2</sup>	54. m <sup>2</sup>
4. zajętych na prowadzenie działalności gospodarczej w zakresie obrotu kwalifikowanym materiałem siewnym	55. m <sup>2</sup>	56. m <sup>2</sup>	57. m <sup>2</sup>
5. związanych z udzielaniem świadczeń zdrowotnych w rozumieniu przepisów o działalności leczniczej, zajętych przez podmioty udzielające tych świadczeń	58. m <sup>2</sup>	59. m <sup>2</sup>	60. m <sup>2</sup>
6. pozostałych, w tym zajętych na prowadzenie odpłatnej statutowej działalności pożytku publicznego przez organizacje pożytku publicznego	61. m <sup>2</sup>	62. m <sup>2</sup>	63. m <sup>2</sup>

**E.3. WARTOŚĆ BUDOWLI LUB ICH CZĘŚCI ZWIĄZANYCH Z PROWADZENIEM DZIAŁALNOŚCI GOSPODARCZEJ**

	Podstawa opodatkowania w zł z dokładnością do 1 zł
1. Budowle	64. zł

\* Należy podać z dokładnością do czterech miejsc po przecinku;

\*\* Do powierzchni użytkowej budynku lub jego części należy zaliczyć powierzchnię mierzoną po wewnętrznej długości ścian na wszystkich kondygnacjach, z wyjątkiem powierzchni klatek schodowych oraz szybów dźwigowych. Za kondygnację uważa się również garaże podziemne, piwnice, sutereny i poddasza użytkowe;

**F. DANE O NIERUCHOMOŚCIACH PODLEGAJĄCYCH OPODATKOWANIU \*****F.1. POŁOŻENIE NIERUCHOMOŚCI (ADRES)**

65. Ulica	66. Nr budynku	67. Nr lokalu
-----------	----------------	---------------

**F.2. DATA ZAISTNIENIA ZDARZENIA MAJĄCEGO WPŁYW NA POWSTANIE / WYGAŚNIĘCIE OBOWIĄZKU PODATKOWEGO / ZMIANY**

68. Data nabycia / objęcia w posiadanie (dd-mm-rrrr)	69. Data zbycia / zmiany (dd-mm-rrrr)
70. Numer aktu notarialnego, data sporządzenia (dd-mm-rrrr)	71. Dane zbywcy nieruchomości

**F.3. FORMA WŁADANIA (zaznaczyć właściwy kwadrat)**

72. Rodzaj własności <input type="checkbox"/> własność <input type="checkbox"/> współwłasność	73. Rodzaj posiadania samoistnego <input type="checkbox"/> posiadanie <input type="checkbox"/> współposiadanie
74. Rodzaj użytkowania <input type="checkbox"/> użytkowanie wieczyste <input type="checkbox"/> współużytkowanie	75. Rodzaj posiadania zależnego <input type="checkbox"/> posiadanie <input type="checkbox"/> współposiadanie

**F.4. IDENTYFIKATORY GEODEZYJNE NIERUCHOMOŚCI**

OBRĘB EWIDENCYJNY			
76. Numer obrębu		77. Nazwa obrębu	
DZIAŁKI			
78. Numer geodezyjny działki	79. Łączna powierzchnia działki m <sup>2</sup>	80. Udział ułamkowy /	81. Obliczony udział m <sup>2</sup>
BUDYNKI			
82. Numer geodezyjny budynku		83. Powierzchnia użytkowa budynku m <sup>2</sup>	
LOKALE			
84. Numer geodezyjny lokalu		85. Powierzchnia użytkowa lokalu wraz z udziałem w części wspólnej m <sup>2</sup>	
BUDOWLE ZWIĄZANE Z PROWADZONĄ DZIAŁALNOŚCIĄ GOSPODARCZĄ			
86. Nazwa budowli		87. Numer inwentarzowy budowli	

**F.5. KSIĘGA WIECZYSTA**

GRUNT	88. Numer księgi wieczystej lub zbioru dokumentów
LOKAL	89. Numer księgi wieczystej lub zbioru dokumentów
NAZWA SĄDU	90. SĄD REJONOWY W GLIWICACH

**G. INFORMACJA O ZAŁĄCZNIKACH**

91. Nazwa załącznika (zaznaczyć właściwy kwadrat)	
<input type="checkbox"/>	akt notarialny (umowa kupna – sprzedaży, darowizny, zamiany)
<input type="checkbox"/>	umowa najmu, dzierżawy
<input type="checkbox"/>	postanowienie o nabyciu spadku
<input type="checkbox"/>	informacja o oddaniu do użytkowania budynku lub jego części (zawiadomienie o zakończeniu budowy)
<input type="checkbox"/>	formularz dane o współwłaścicielach DW-1
<input type="checkbox"/>	formularz dane o nieruchomościach DON-NI
<input type="checkbox"/>	formularz dane o zwolnieniach DOZ-N
<input type="checkbox"/>	uzasadnienie przyczyn korekty informacji
<input type="checkbox"/>	INNE (obok wpisać jakie)
92. Ilość złożonych załączników	

\* W przypadku nabycia, objęcia w posiadanie więcej niż jednej nieruchomości należy wypełnić załącznik DON-NI DANE O NIERUCHOMOŚCIACH;

IN-1

3/4

### H. OŚWIADCZENIE I PODPIS PODATNIKA LUB OSOBY REPREZENTUJĄCEJ PODATNIKA

Oświadczam, że są mi znane przepisy Kodeksu karno-skarbowego o odpowiedzialności za podanie danych niezgodnych z rzeczywistością.

93. Oświadczenie podatnika

---



---



---



---

94. Imię

95. Nazwisko

96. Data wypełnienia (dd-mm-rrrr)

97. Podpis podatnika lub osoby reprezentującej podatnika

### I. ADNOTACJE ORGANU PODATKOWEGO

98. Uwagi organu podatkowego

---



---



---



---



---



---



---



---



---




---

99. Nadany kod podatnika

100. Nadany numer obiektu

101. Data wprowadzenia do ewidencji

102. Podpis i pieczęć pracownika

Przewodniczący  
 Rady Miejskiej w Gliwicach  
  
 Zbigniew Wygodniak

1. Numer Identyfikacji Podatkowej podatnika (NIP)
2. Numer telefonu kontaktowego

Załącznik Nr 2  
do uchwały Nr X/131/2011  
Rady Miejskiej w Gliwicach  
z dnia 30 czerwca 2011 r.

<b>DN-1</b>	<b>DEKLARACJA NA PODATEK OD NIERUCHOMOŚCI</b>
-------------	---

3. Rok
--------

**Podstawa prawna:** Ustawa z dnia 12 stycznia 1991 r. o podatkach i opłatach lokalnych (tekst jednolity Dz.U. z 2010 r. Nr 95, poz. 613, z późn. zmianami)

**Składający:** Formularz przeznaczony dla osób prawnych, jednostek organizacyjnych oraz spółek niemających osobowości prawnej będących właścicielami nieruchomości lub obiektów budowlanych, posiadaczami samodzielnych nieruchomości lub obiektów budowlanych, użytkownikami wieczystymi gruntów, posiadaczami nieruchomości lub ich części albo obiektów budowlanych lub ich części, stanowiących własność Skarbu Państwa lub jednostki samorządu terytorialnego oraz dla osób fizycznych będących współwłaścicielami lub współposiadaczami z osobami prawnymi, bądź z innymi jednostkami organizacyjnymi nieposiadającymi osobowości prawnej lub ze spółkami nieposiadającymi osobowości prawnej, z wyjątkiem osób fizycznych tworzących wspólnotę mieszkaniową.

**Termin składania:** Do 15 stycznia każdego roku podatkowego lub w terminie 14 dni od zaistnienia okoliczności mających wpływ na powstanie (wygaśnięcie) obowiązku podatkowego lub wysokość opodatkowania.

**A. MIEJSCE SKŁADANIA DEKLARACJI**

4. Nazwa i adres siedziby organu podatkowego
Prezydent Miasta Gliwice 44-100 Gliwice, ul. Zwycięstwa 21

**B. OBOWIĄZEK ZŁOŻENIA DEKLARACJI**

Wraz z korektą deklaracji podatnik ma obowiązek złożenia pisemnego uzasadnienia przyczyny korekty - art. 81 ustawy Ordynacja podatkowa.

5. Okoliczności powodujące obowiązek złożenia deklaracji (zaznaczyć właściwy kwadrat):
<input type="checkbox"/> 1. złożenie deklaracji rocznej
<input type="checkbox"/> 2. korekta deklaracji
<input type="checkbox"/> 3. zmiana miejsca zamieszkania lub siedziby
<input type="checkbox"/> 4. powstanie obowiązku podatkowego w trakcie roku (zaznaczyć w przypadku powstania obowiązku podatkowego po raz pierwszy)
<input type="checkbox"/> 5. wygaśnięcie obowiązku podatkowego (zaznaczyć w przypadku wygaśnięcia obowiązku podatkowego w stosunku do wszystkich nieruchomości, obiektów budowlanych będących przedmiotem opodatkowania)
obowiązuje za okres od (miesiąc -rok).....

**C. PODMIOT ZOBOWIĄZANY DO ZŁOŻENIA DEKLARACJI**

6. Rodzaj podmiotu (zaznaczyć właściwy kwadrat):	
<input type="checkbox"/> 1. właściciel, użytkownik lub posiadacz	<input type="checkbox"/> 2. współwłaściciel, współużytkownik lub współposiadacz

**D. DANE PODATNIKA**

\* - dotyczy podatnika niebędącego osobą fizyczną

\*\* - dotyczy podatnika będącego osobą fizyczną

**D.1. DANE IDENTYFIKACYJNE****7. Rodzaj podatnika** (zaznaczyć właściwy kwadrat) 1. osoba prawna 2. spółka nieposiadająca osobowości prawnej 3. jednostka organizacyjna nieposiadająca osobowości prawnej 4. osoba fizyczna**8. Nazwa pełna \* / Nazwisko \*\*****9. Nazwa skrócona\*/Pierwsze imię, drugie imię/\*\*Data urodzenia (wypełnić w przypadku gdy numer PESEL nie został nadany)\*\*****10. Identyfikator REGON****11. Numer PESEL \*\*****12. Numer konta bankowego podatnika****13. Numer Polskiej Klasyfikacji Działalności (PKD)****D.2. ADRES SIEDZIBY\*/ADRES ZAMIESZKANIA\*\*****14. Kraj****15. Województwo****16. Powiat****17. Gmina****18. Ulica****19. Nr domu****20. Nr lokalu****21. Miejscowość****22. Kod pocztowy****23. Poczta****D.3. ORGAN REJESTROWY\*****24. Nazwa i siedziba organu rejestrowego****25. Numer Krajowego Rejestru Sądowego****26. Dane osób uprawnionych do reprezentowania podatnika (Imię, Nazwisko, Pełniona Funkcja)**

**E. DANE DOTYCZĄCE PRZEDMIOTÓW OPODATKOWANIA****E.1. POWIERZCHNIA GRUNTÓW**

	Podstawa opodatkowania w m <sup>2</sup> (ha)	Stawka podatku zł, gr	Kwota podatku zł, gr
1. związanych z prowadzeniem działalności gospodarczej, bez względu na sposób zakwalifikowania w ewidencji gruntów i budynków	27. m <sup>2</sup>	28. <b>0,69 zł / m<sup>2</sup></b>	29.
2. pod jeziorami, zajętych na zbiorniki wodne retencyjne lub elektrowni wodnych 1)	30. ha	31. <b>3,70 zł / ha</b>	32.
3. zajętych na zbiorniki wodne przeznaczone na nieodpłatną działalność o charakterze rekreacyjnym	33. m <sup>2</sup>	34. <b>0,15 zł / m<sup>2</sup></b>	35.
4. pozostałych, w tym zajętych na prowadzenie odpłatnej statutowej działalności pożytku publicznego przez organizacje pożytku publicznego	36. m <sup>2</sup>	37. <b>0,33 zł / m<sup>2</sup></b>	38.

**E.2. POWIERZCHNIA BUDYNKÓW LUB ICH CZĘŚCI**

	Podstawa opodatkowania w m <sup>2</sup>	Stawka podatku zł, gr	Kwota podatku zł, gr
1. mieszkalnych - ogółem	39. m <sup>2</sup>	40.	41.
w tym kondygnacji o wysokości:	- od 1,40 do 2,20 m (zaliczyć 50% powierzchni)	42. m <sup>2</sup>	43. m <sup>2</sup>
	- powyżej 2,20 m	43. m <sup>2</sup>	
2. związanych z prowadzeniem działalności gospodarczej oraz części budynków mieszkalnych zajętych na prowadzenie działalności gospodarczej - ogółem:	44. m <sup>2</sup>	45.	46.
w tym kondygnacji o wysokości:	- od 1,40 do 2,20 m (zaliczyć 50% powierzchni)	47. m <sup>2</sup>	48. m <sup>2</sup>
	- powyżej 2,20 m	48. m <sup>2</sup>	
3. zajętych na prowadzenie działalności gospodarczej w zakresie obrotu kwalifikowanym materiałem siewnym - ogółem	49. m <sup>2</sup>	50.	51.
w tym kondygnacji o wysokości:	- od 1,40 do 2,20 m (zaliczyć 50% powierzchni)	52. m <sup>2</sup>	53. m <sup>2</sup>
	- powyżej 2,20 m	53. m <sup>2</sup>	
4. związanych z udzielaniem świadczeń zdrowotnych w rozumieniu przepisów o działalności leczniczej, zajętych przez podmioty udzielające tych świadczeń - ogółem:	54. m <sup>2</sup>	55.	56.
w tym kondygnacji o wysokości:	- od 1,40 do 2,20 m (zaliczyć 50% powierzchni)	57. m <sup>2</sup>	58. m <sup>2</sup>
	- powyżej 2,20 m	58. m <sup>2</sup>	
5. zajętych na prowadzenie działalności gospodarczej o charakterze sportowo - rekreacyjnym	59. m <sup>2</sup>	60.	61.
w tym kondygnacji o wysokości:	- od 1,40 do 2,20 m (zaliczyć 50% powierzchni)	62. m <sup>2</sup>	63. m <sup>2</sup>
	- powyżej 2,20 m	63. m <sup>2</sup>	
6. pozostałych, w tym zajętych na prowadzenie odpłatnej statutowej działalności pożytku publicznego przez organizacje pożytku publicznego - ogółem	64. m <sup>2</sup>	65.	66.
w tym kondygnacji o wysokości:	- od 1,40 do 2,20 m (zaliczyć 50% powierzchni)	67. m <sup>2</sup>	68. m <sup>2</sup>
	- powyżej 2,20 m	68. m <sup>2</sup>	

- Należy podać z dokładnością do czterech miejsc po przecinku.



### E.3. WARTOŚĆ BUDOWLI LUB ICH CZĘŚCI ZWIĄZANYCH Z PROWADZENIEM DZIAŁALNOŚCI GOSPODARCZEJ

	Podstawa opodatkowania w zł z dokładnością do 1 zł	Stawka podatku	Kwota podatku zł,gr
1. Budowle	69. Wartość budowli zł	70. 2 %	71.

### F. ŁĄCZNA KWOTA PODATKU

Kwota podatku *** (w zł z dokładnością do 1 zł) (Suma kwot z części E.1, E.2 i E.3)	72. zł
--	-----------

### G. INFORMACJA O ZAŁĄCZNIKACH (do niniejszej deklaracji dołączono)

73. Liczba załączników (DON -ND DANE O NIERUCHOMOŚCIACH I OBIEKTACH BUDOWLANYCH)	74. Załącznik (DOZ-N DANE O ZWOLNIENIACH W PODATKU OD NIERUCHOMOŚCI) <input type="checkbox"/> tak <input type="checkbox"/> nie
--	---

### H. ADRES DO KORESPONDENCJI (podać jeżeli jest inny niż w polu D.2.)

75. Kraj	76. Województwo	77. Powiat	
78. Gmina	79. Ulica	80. Nr domu	81. Nr lokalu
82. Miejscowość	83. Kod pocztowy	84. Poczta	

### I. OŚWIADCZENIE I PODPIS PODATNIKA/OSÓB UPRAWNIONYCH DO REPREZENTOWANIA PODATNIKA

Oświadczam, że są mi znane przepisy Kodeksu karnego skarbowego o odpowiedzialności za podanie danych niezgodnych z rzeczywistością.

85. Imię i nazwisko podatnika/osoby reprezentującej podatnika	86. Podpis (pieczęć)
87. Imię i nazwisko podatnika/osoby reprezentującej podatnika	88. Podpis (pieczęć)
89. Imię i nazwisko podatnika/osoby reprezentującej podatnika	90. Podpis (pieczęć)
91. Imię i nazwisko podatnika/osoby reprezentującej podatnika	92. Podpis (pieczęć)
93. Data wypełnienia deklaracji (dzień-miesiąc-rok)	

94. Imię i nazwisko / telefon osoby wskazanej do kontaktu w sprawie deklaracji na podatek od nieruchomości

## J. ADNOTACJE ORGANU PODATKOWEGO

95. Uwagi organu podatkowego	
96. Kwota do przypisu	97. Kwota do odpisu
98. Data (dzień - miesiąc - rok)	99. Podpis i pieczęć pracownika organu podatkowego

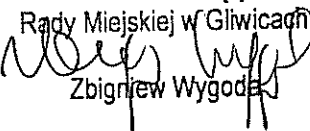
**\*\*\*Zgodnie z art. 63 ordynacji podatkowej (Dz. U. z 2005 roku nr 8 poz. 60 z późn. zmianami) podstawy opodatkowania, kwoty podatków, odsetki za zwłokę oraz opłaty prolongacyjnej podlegają zaokrągleniu do pełnych złotych (kwoty wynoszące mniej niż 50 groszy pomija się, a końcówki kwot wynoszące 50 i więcej groszy podwyższa się do pełnych złotych).**

### Pouczenie

W przypadku niewpłacenia w określonych ustawowo terminach kwoty należnego podatku lub wpłacenia jej w niepełnej wysokości, niniejsza deklaracja stanowi podstawę do wystawienia tytułu wykonawczego, zgodnie z przepisami ustawy z dnia 17 czerwca 1966r. o postępowaniu egzekucyjnym w administracji (tekst jednolity z 2005r. - Dz.U.Nr 229, poz.1954 z późn. zm.)

**Załącznik dane o nieruchomościach (DON - ND) - stanowi integralną część formularza i winien być składany wraz z deklaracją.**

Wpłaty winny być dokonywane na indywidualny rachunek podatnika, związany z systemem identyfikacji masowych płatności.  
W przypadku braku indywidualnego rachunku podatnika – wpłaty należy dokonywać na następujący rachunek ING BANK ŚLĄSKI 98 1050 1230 1000 0022 7694 9647

Przewodniczący  
Rady Miejskiej w Gliwicach  
  
Zbigniew Wygoda