

**UCHWAŁA NR XXXVIII/774/2013
RADY MIEJSKIEJ W GLIWICACH**

z dnia 7 listopada 2013 r.

w sprawie ustalenia wzorów formularzy składanych do organu podatkowego przez podatników z tytułu podatku od nieruchomości, podatku rolnego i podatku leśnego

Na podstawie art. 18 ust. 2 pkt 8, art. 40 ust. 1, art. 41 ust. 1, art. 42 ustawy z dnia 08 marca 1990 r. o samorządzie gminnym (j.t. Dz. U. z 2013 r. poz. 594 z późn. zmianami), art. 6 ust. 13 ustawy z dnia 12 stycznia 1991 r. o podatkach i opłatach lokalnych (j. t. Dz. U. z 2010 r. Nr 95 poz. 613 z późn. zmianami), art. 6a ust. 11 ustawy z dnia 15 listopada 1984 r. o podatku rolnym (j.t. Dz. U. z 2006 r. Nr 136, poz. 969 z późn. zmianami) oraz art. 6 ust. 9 ustawy z dnia 30 października 2002 r. o podatku leśnym (j.t. Dz.U z 2013 r. poz. 465) na wniosek Prezydenta Miasta

**Rada Miejska w Gliwicach
uchwała, co następuje:**

§ 1. Wprowadzić jako obowiązujące podatników:

1. Wzór formularza „Informacja o nieruchomościach i obiektach budowlanych - IN-1” stanowiący Załącznik Nr 1 do uchwały, dotyczący podatku od nieruchomości od osób fizycznych.

2. Wzór formularza „Deklaracja na podatek od nieruchomości - DN-1” stanowiący Załącznik Nr 2 do uchwały, dotyczący podatku od nieruchomości od osób prawnych, jednostek organizacyjnych, spółek nieposiadających osobowości prawnej, jednostek organizacyjnych Agencji Własności Rolnej Skarbu Państwa, jednostek organizacyjnych Państwowego Gospodarstwa Lasy Państwowe. Pozycje formularza w części E.1, E.2 oraz E.3 dotyczące wysokości stawek podatku od nieruchomości dla poszczególnych przedmiotów opodatkowania będą wypełniane przez organ podatkowy zgodnie z treścią aktualnie obowiązującej uchwały Rady Miejskiej w Gliwicach w sprawie ustalenia wysokości stawek podatku od nieruchomości obowiązujących na terenie miasta Gliwice.

3. Wzór formularza „Dane o zwolnieniach w podatku od nieruchomości - DOZ-N”, stanowiący Załącznik Nr 3 do uchwały, dotyczący informacji o nieruchomościach zwolnionych z opodatkowania podatkiem od nieruchomości, do sporządzania którego zobowiązane są osoby fizyczne, osoby prawne, jednostki organizacyjne, spółki nieposiadające osobowości prawnej, jednostki organizacyjne Agencji Własności Rolnej Skarbu Państwa, jednostki organizacyjne Państwowego Gospodarstwa Lasy Państwowe, posiadające nieruchomości objęte zwolnieniami.

4. Wzór formularza „Dane o nieruchomościach i obiektach budowlanych - DON-ND” stanowiący Załącznik Nr 4 do uchwały, dotyczący informacji o nieruchomościach podlegających opodatkowaniu podatkiem od nieruchomości, do sporządzania którego zobowiązane są osoby prawne, jednostki organizacyjne, spółki nieposiadające osobowości prawnej, jednostki organizacyjne Agencji Własności Rolnej Skarbu Państwa, jednostki organizacyjne Państwowego Gospodarstwa Lasy Państwowe składające Załącznik Nr 2 do uchwały.

5. Wzór formularza „Dane o nieruchomościach - DON-NI” stanowiący Załącznik Nr 5 do uchwały, dotyczący informacji o nieruchomościach podlegających opodatkowaniu podatkiem od nieruchomości, do sporządzania którego zobowiązane są osoby fizyczne posiadające więcej niż jedną nieruchomość składające Załącznik Nr 1.

6. Wzór formularza „Informacja o gruntach - IR-1” stanowiący Załącznik Nr 6 do uchwały dotyczący podatku rolnego od osób fizycznych.

7. Wzór formularza „Deklaracja na podatek rolny - DR-1” stanowiący Załącznik Nr 7 do uchwały, dotyczący podatku rolnego od osób prawnych, jednostek organizacyjnych w tym spółek nieposiadających osobowości prawnej, jednostek organizacyjnych Agencji Własności Rolnej Skarbu Państwa, jednostek organizacyjnych Lasów Państwowych.



8. Wzór formularza „Dane o zwolnieniach i ulgach w podatku rolnym - DOZ-R ” stanowiący Załącznik Nr 8 do uchwały, dotyczący informacji o gruntach zwolnionych z opodatkowania podatkiem rolnym, do sporządzania którego zobowiązane są osoby fizyczne, osoby prawne, jednostki organizacyjne, spółki nieposiadające osobowości prawnej, jednostki organizacyjne Agencji Własności Rolnej Skarbu Państwa, jednostki organizacyjne Państwowego Gospodarstwa Lasy Państwowe, którym przysługują ulgi i zwolnienia podatkowe w podatku rolnym.

9. Wzór formularza „Dane o nieruchomościach rolnych - DON-R” stanowiący Załącznik Nr 9 do uchwały dotyczący informacji o gruntach podlegających opodatkowaniu podatkiem rolnym, do sporządzania którego zobowiązane są osoby fizyczne posiadające więcej niż jedną nieruchomość rolną składające Załącznik Nr 6 do uchwały oraz osoby prawne, jednostki organizacyjne, spółki nieposiadające osobowości prawnej, jednostki organizacyjne Agencji Własności Rolnej Skarbu Państwa, jednostki organizacyjne Państwowego Gospodarstwa Lasy Państwowe składające Załącznik Nr 7 do uchwały.

10. Wzór formularza „Informacja o lasach - IL-1” stanowiący Załącznik Nr 10 do uchwały, dotyczący podatku leśnego od osób fizycznych.

11. Wzór formularza „ Deklaracja na podatek leśny - DL-1” stanowiący Załącznik Nr 11 do uchwały dotyczący podatku leśnego od osób prawnych, jednostek organizacyjnych w tym spółek nieposiadających osobowości prawnej, jednostek organizacyjnych Agencji Własności Rolnej Skarbu Państwa, jednostek organizacyjnych Lasów Państwowych.

12. Wzór formularza „Dane o zwolnieniach w podatku leśnym - DOZ-L”, stanowiący Załącznik Nr 12 do uchwały dotyczący informacji o lasach zwolnionych z opodatkowania podatkiem leśnym, do sporządzania którego zobowiązane są osoby fizyczne, osoby prawne, jednostki organizacyjne, spółki nieposiadające osobowości prawnej, jednostki organizacyjne Agencji Własności Rolnej Skarbu Państwa, jednostki organizacyjne Państwowego Gospodarstwa Lasy Państwowe, którym przysługują zwolnienia podatkowe w podatku leśnym.

13. Wzór formularza „Dane o nieruchomościach leśnych - DON-L” stanowiący Załącznik Nr 13 do uchwały, dotyczący informacji o lasach podlegających opodatkowaniu podatkiem leśnym, do sporządzania którego zobowiązane są osoby fizyczne składające Załącznik Nr 10 do uchwały oraz osoby prawne, jednostki organizacyjne w tym spółki nieposiadające osobowości prawnej, jednostki organizacyjne Agencji Własności Rolnej Skarbu Państwa, jednostki organizacyjne Lasów Państwowych składające Załącznik Nr 11 do uchwały.

14. Wzór formularza „Dane o współwłaścicielach, współużytkownikach, współposiadaczach - DW-1” stanowiący załącznik Nr 14 do uchwały, składany przez podatników w przypadku gdy nieruchomość stanowi współwłasność, współużytkowanie lub współposiadanie.


§ 2. Zobowiązać podatników będących osobami fizycznymi, na których ciąży obowiązek podatkowy w zakresie podatku rolnego oraz jednocześnie w zakresie podatku od nieruchomości lub podatku leśnego (łącznie zobowiązanie pieniężne) do składania formularzy właściwych dla każdego rodzaju podatku łącznie.

§ 3. Traci moc obowiązującą Uchwała Rady Miejskiej Nr XIII/250/2011 z 17 listopada 2011 r. w sprawie ustalenia wzorów formularzy składanych do organu podatkowego przez podatników z tytułu podatku od nieruchomości, podatku rolnego i podatku leśnego.

§ 4. Wykonanie uchwały powierza się Prezydentowi Miasta.

§ 5. Uchwała wchodzi w życie po upływie 14 dni od dnia ogłoszenia w Dzienniku Urzędowym Województwa Śląskiego, z mocą obowiązującą od dnia 1 stycznia 2014 roku.

Zastępca Przewodniczącego
Rady Miejskiej w Gliwicach



Krystyna Sowa

IN-1 **INFORMACJA O NIERUCHOMOŚCIACH I OBIEKTACH BUDOWLANYCH**

1. Rok

Podstawa prawna: Ustawa z dnia 12 stycznia 1991 r. o podatkach i opłatach lokalnych (j.t. Dz. U. z 2010 r. Nr 95, poz. 613 z późn. zmianami)
 Składający: Formularz przeznaczony dla osób fizycznych będących właścicielami nieruchomości lub obiektów budowlanych, posiadaczami samodzielnymi nieruchomości lub obiektów budowlanych, użytkownikami wieczystymi gruntów, posiadaczami nieruchomości lub ich części albo obiektów budowlanych lub ich części, stanowiących własność Skarbu Państwa lub jednostki samorządu terytorialnego.
 Termin składania: W terminie 14 dni od zaistnienia okoliczności mających wpływ na powstanie (wygaśnięcie) obowiązku podatkowego, lub wysokość opodatkowania.

A. MIEJSCE SKŁADANIA INFORMACJI

2. Nazwa i adres siedziby organu podatkowego
PREZYDENT MIASTA GLIWICE 44-100 GLIWICE, UL. ZWYCIĘSTWA 21

B. OBOWIĄZEK ZŁOŻENIA INFORMACJI

3. Okoliczności powodujące obowiązek złożenia informacji (zaznaczyć właściwy kwadrat):

 informacja składana po raz pierwszy korekta uprzednio złożonej informacji *

4. Numer korygowanego obiektu podatkowego/kod podatnika

C. PODMIOT ZOBOWIĄZANY DO ZŁOŻENIA INFORMACJI

5. Rodzaj podmiotu (zaznaczyć właściwy kwadrat):

 właściciel, użytkownik lub posiadacz współwłaściciel, współużytkownik lub współposiadacz**D. DANE PODATNIKA****D.1. DANE IDENTYFIKACYJNE**

6. Nazwisko

7. Pierwsze imię

8. Identyfikator podatkowy NIP**

9. Numer PESEL

10. Identyfikator REGON **

11. Klasa PKD ** (dane nieobowiązkowe)

12. Data urodzenia (dd-mm-rrrr)

13. Numer telefonu kontaktowego (dane nieobowiązkowe)

D.2. ADRES ZAMIESZKANIA

14. Kraj

15. Województwo

16. Powiat

17. Gmina

18. Ulica

19. Nr domu

20. Nr lokalu

21. Miejscowość

22. Kod pocztowy

23. Poczta

D.3. ADRES DO KORESPONDENCJI (wypełnić jeżeli adres jest inny niż adres w poz. D.2.)

24. Kraj

25. Województwo

26. Powiat

27. Gmina

28. Ulica

29. Nr domu

30. Nr lokalu

31. Miejscowość

32. Kod pocztowy

33. Poczta

D.4. DANE WSPÓŁWŁAŚCICIELA

34. Nazwisko

35. Pierwsze imię

36. Identyfikator REGON**

37. Identyfikator podatkowy NIP**

38. Numer PESEL

39. Klasa PKD** (dane nieobowiązkowe)

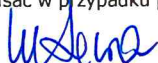
40. Data urodzenia (dd-mm-rrrr)

41. Adres zamieszkania

42. Adres do korespondencji (wypełnić jeśli jest inny niż adres w poz. 41)

43. Numer telefonu kontaktowego (dane nieobowiązkowe)

* Wraz z korektą informacji podatnik ma obowiązek złożenia pisemnego uzasadnienia przyczyny korekty – art. 81 ustawy Ordynacja podatkowa;
 ** Wpisać w przypadku prowadzenia działalności gospodarczej;


IN-1

1/4

E. DANE DOTYCZĄCE PRZEDMIOTÓW OPODATKOWANIA NIEPODLEGAJĄCYCH ZWOLNIENIU**E.1. POWIERZCHNIA GRUNTÓW**

	Podstawa opodatkowania w m ² /ha	
1. Związanych z prowadzeniem działalności gospodarczej, bez względu na sposób zakwalifikowania w ewidencji gruntów i budynków	44.	m ²
2. Pod jeziorami, zajętych na zbiorniki wodne retencyjne lub elektrowni wodnych*	45.	ha
3. Zajętych na zbiorniki wodne przeznaczone na nieodpłatną działalność o charakterze rekreacyjnym	46.	m ²
4. Pozostałych gruntów, w tym zajętych na prowadzenie odpłatnej statutowej działalności pożytku publicznego przez organizacje pożytku publicznego	47.	m ²

E.2. POWIERZCHNIA UŻYTKOWA BUDYNKÓW LUB ICH CZĘŚCI**


	Podstawa opodatkowania w m ²		
	Kondygnacje o wysokości od 1,40 m do 2,20 m - zaliczyć 50% powierzchni	Kondygnacje o wysokości powyżej 2,20 m - zaliczyć 100% powierzchni	Suma
1. Mieszkalnych	48. m ²	49. m ²	50. m ²
2. Związanych z prowadzeniem działalności gospodarczej oraz od budynków mieszkalnych lub ich części zajętych na prowadzenie działalności gospodarczej	51. m ²	52. m ²	53. m ²
3. Zajętych na prowadzenie działalności gospodarczej w zakresie obrotu kwalifikowanym materiałem siewnym	54. m ²	55. m ²	56. m ²
4. Związanych z udzielaniem świadczeń zdrowotnych w rozumieniu przepisów o działalności leczniczej, zajętych przez podmioty udzielające tych świadczeń	57. m ²	58. m ²	59. m ²
5. Pozostałych, w tym zajętych na prowadzenie odpłatnej statutowej działalności pożytku publicznego przez organizacje pożytku publicznego	60. m ²	61. m ²	62. m ²

E.3. WARTOŚĆ BUDOWLI LUB ICH CZĘŚCI ZWIĄZANYCH Z PROWADZENIEM DZIAŁALNOŚCI GOSPODARCZEJ

	Podstawa opodatkowania w zł z dokładnością do 1 zł Wartość ustalona na podstawie art. 4 ust. 1 pkt 3 bądź art. 4 ust. 3-6 ustawy o podatkach i opłatach lokalnych
1. Budowle	63.

* Należy podać z dokładnością do czterech miejsc po przecinku;

** Do powierzchni użytkowej budynku lub jego części należy zaliczyć powierzchnię mierzoną po wewnętrznej długości ścian na wszystkich kondygnacjach, z wyjątkiem powierzchni klatek schodowych oraz sztybów dźwigowych. Za kondygnację uważa się również garaże podziemne, piwnice, sutereny i poddasza użytkowe;



IN-1

2/4

F. DANE O NIERUCHOMOŚCIACH PODLEGAJĄCYCH OPODATKOWANIU LUB ZWOLNIENIU ***F.1. POŁOŻENIE NIERUCHOMOŚCI (ADRES)**

64. Ulica	65. Nr budynku	66. Nr lokalu
-----------	----------------	---------------

F.2. DATA ZAISTNIENIA ZDARZENIA MAJĄCEGO WPŁYW NA POWSTANIE / WYGAŚNIĘCIE OBOWIĄZKU PODATKOWEGO / ZMIANY

67. Data nabycia / objęcia w posiadanie (dd-mm-rrrr)	68. Data zbycia / zmiany (dd-mm-rrrr)
69. Numer aktu notarialnego, data sporządzenia (dd-mm-rrrr)	70. Dane zbywcy nieruchomości

F.3. FORMA WŁADANIA (zaznaczyć właściwy kwadrat)

71. Rodzaj własności <input type="checkbox"/> własność <input type="checkbox"/> współwłasność	72. Rodzaj posiadania samoistnego <input type="checkbox"/> posiadanie <input type="checkbox"/> współposiadanie
73. Rodzaj użytkowania <input type="checkbox"/> użytkowanie wieczyste <input type="checkbox"/> współużytkowanie	74. Rodzaj posiadania zależnego <input type="checkbox"/> posiadanie <input type="checkbox"/> współposiadanie

F.4. IDENTYFIKATORY GEODEZYJNE NIERUCHOMOŚCI

OBRĘB EWIDENCYJNY			
75. Numer obrębu		76. Nazwa obrębu	
DZIAŁKI			
77. Numer geodezyjny działki	78. Łączna powierzchnia działki m ²	79. Udział ułamkowy /	80. Obliczony udział m ²
BUDYNKI			
81. Numer geodezyjny budynku		82. Powierzchnia użytkowa budynku m ²	
LOKALE			
83. Numer geodezyjny lokalu		84. Powierzchnia użytkowa lokalu wraz z udziałem w części wspólnej m ²	
BUDOWLE ZWIĄZANE Z PROWADZONĄ DZIAŁALNOŚCIĄ GOSPODARCZĄ			
85. Nazwa budowli		86. Numer inwentarzowy budowli	

F.5. KSIĘGA WIECZYSTA

GRUNT	87. Numer księgi wieczystej lub zbioru dokumentów
LOKAL	88. Numer księgi wieczystej lub zbioru dokumentów
NAZWA SĄDU	89. SĄD REJONOWY W GLIWICACH

G. INFORMACJA O ZAŁĄCZNIKACH

90. Nazwa załącznika (zaznaczyć właściwy kwadrat)	
<input type="checkbox"/>	akt notarialny (umowa kupna – sprzedaży, darowizny, zamiany)
<input type="checkbox"/>	umowa najmu, dzierżawy
<input type="checkbox"/>	postanowienie o nabyciu spadku
<input type="checkbox"/>	informacja o oddaniu do użytkowania budynku lub jego części (zawiadomienie o zakończeniu budowy)
<input type="checkbox"/>	formularz dane o nieruchomościach DON-NI
<input type="checkbox"/>	formularz dane o zwolnieniach DOZ-N
<input type="checkbox"/>	uzasadnienie przyczyn korekty informacji
<input type="checkbox"/>	INNE (obok wpisać jakie)

* W przypadku nabycia, objęcia w posiadanie więcej niż jednej nieruchomości należy wypełnić załącznik DON-NI DANE O NIERUCHOMOŚCIACH;



H. OŚWIADCZENIE I PODPIS PODATNIKA LUB OSOBY REPREZENTUJĄCEJ PODATNIKA

Oświadczam, że są mi znane przepisy Kodeksu karno-skarbowego o odpowiedzialności za podanie danych niezgodnych z rzeczywistością

91. Oświadczenie podatnika

92. Imię i nazwisko podatnika / osoby reprezentującej podatnika**93. Podpis****94. Imię i nazwisko podatnika / osoby reprezentującej podatnika****95. Podpis****96. Data wypełnienia (dd-mm-rrrr)****97. Liczba załączników DW-1**

(pozycja wypełniana w przypadku większej ilości podpisów)

I. ADNOTACJE ORGANU PODATKOWEGO**98. Uwagi organu podatkowego****99. Data wprowadzenia do ewidencji****100. Podpis i pieczęć pracownika organu podatkowego**

Zastępca Przewodniczącego
Rady Miejskiej w Gliwicach
Krystyna Sowa
Krystyna Sowa

1. Identyfikator podatkowy NIP / numer PESEL (niepotrzebne skreślić) podatnika ¹
2. Numer telefonu kontaktowego (dane nieobowiązkowe)

Załącznik Nr 2
do uchwały Nr XXXVIII/774/2013
Rady Miejskiej w Gliwicach
z dnia 7 listopada 2013 r.

DN-1	DEKLARACJA NA PODATEK OD NIERUCHOMOŚCI
------	---

3. Rok

Podstawa prawna:	Ustawa z dnia 12 stycznia 1991 r. o podatkach i opłatach lokalnych (j.t. Dz. U. z 2010 r. Nr 95, poz. 613, z późn. zmianami)
Składający:	Formularz przeznaczony dla osób prawnych, jednostek organizacyjnych oraz spółek niemających osobowości prawnej będących właścicielami nieruchomości lub obiektów budowlanych, posiadaczami samoistnymi nieruchomości lub obiektów budowlanych, użytkownikami wieczystymi gruntów, posiadaczami nieruchomości lub ich części albo obiektów budowlanych lub ich części, stanowiących własność Skarbu Państwa lub jednostki samorządu terytorialnego oraz dla osób fizycznych będących współwłaścicielami lub współposiadaczami z osobami prawnymi, bądź z innymi jednostkami organizacyjnymi nieposiadającymi osobowości prawnej lub ze spółkami nieposiadającymi osobowości prawnej, z wyjątkiem osób fizycznych tworzących wspólnotę mieszkaniową.
Termin składania:	Do 31 stycznia każdego roku podatkowego lub w terminie 14 dni od zaistnienia okoliczności mających wpływ na powstanie (wygaśnięcie) obowiązku podatkowego lub wysokość opodatkowania.

A. MIEJSCE SKŁADANIA DEKLARACJI

4. Nazwa i adres siedziby organu podatkowego
Prezydent Miasta Gliwice 44-100 Gliwice, ul. Zwycięstwa 21

B. OBOWIĄZEK ZŁOŻENIA DEKLARACJI

Wraz z korektą deklaracji podatnik ma obowiązek złożenia pisemnego uzasadnienia przyczyny korekty - art. 81 ustawy Ordynacja podatkowa.

5. Okoliczności powodujące obowiązek złożenia deklaracji (zaznaczyć właściwy kwadrat):
<input type="checkbox"/> 1. złożenie deklaracji rocznej
<input type="checkbox"/> 2. korekta deklaracji
<input type="checkbox"/> 3. zmiana miejsca zamieszkania lub siedziby
<input type="checkbox"/> 4. powstanie obowiązku podatkowego w trakcie roku (zaznaczyć w przypadku powstania obowiązku podatkowego po raz pierwszy)
<input type="checkbox"/> 5. wygaśnięcie obowiązku podatkowego (zaznaczyć w przypadku wygaśnięcia obowiązku podatkowego w stosunku do wszystkich nieruchomości, obiektów budowlanych będących przedmiotem opodatkowania)
obowiązuje za okres od (miesiąc - rok).....

C. PODMIOT ZOBOWIĄZANY DO ZŁOŻENIA DEKLARACJI

6. Rodzaj podmiotu (zaznaczyć właściwy kwadrat):	
<input type="checkbox"/> 1. właściciel, użytkownik lub posiadacz	<input type="checkbox"/> 2. współwłaściciel, współużytkownik lub współposiadacz

¹ Numer PESEL wpisują podatnicy będący osobami fizycznymi objętymi rejestrem PESEL, nieprowadzący działalności gospodarczej lub niebędący zarejestrowanymi podatnikami podatku od towarów i usług. Identyfikator podatkowy NIP wpisują pozostali podatnicy.

Handwritten signature

D. DANE PODATNIKA

* - dotyczy podatnika niebędącego osobą fizyczną

** - dotyczy podatnika będącego osobą fizyczną

D.1. DANE IDENTYFIKACYJNE

7. Rodzaj podatnika (zaznaczyć właściwy kwadrat)

1. osoba prawna

2. spółka nieposiadająca osobowości prawnej

3. jednostka organizacyjna nieposiadająca osobowości prawnej

4. osoba fizyczna

8. Nazwa pełna * / Nazwisko **

9. Nazwa skrócona*/Pierwsze imię **

10. Data urodzenia **

(wypełnić w przypadku gdy numer PESEL nie został nadany)

11. Identyfikator REGON (wypełnić w przypadku nadania)

12. Numer PESEL **

13. Numer konta bankowego podatnika (dane nieobowiązkowe)

14. Numer Polskiej Klasyfikacji Działalności (PKD)
(dane nieobowiązkowe)

D.2. ADRES SIEDZIBY*/ADRES ZAMIESZKANIA**

15. Kraj

16. Województwo

17. Powiat

18. Gmina

19. Ulica

20. Nr domu

21. Nr lokalu

22. Miejscowość

23. Kod pocztowy

24. Poczta

D.3. ORGAN REJESTROWY*

25. Siedziba organu rejestrowego

26. Numer Krajowego Rejestru Sądowego

27. Dane osób uprawnionych do reprezentowania podatnika (Imię, Nazwisko, Pełniona Funkcja)

Włodarska

DN-1

2/5

E. DANE DOTYCZĄCE PRZEDMIOTÓW OPODATKOWANIA**E.1. POWIERZCHNIA GRUNTÓW**

	Podstawa opodatkowania w m ² (ha)	Stawka podatku zł, gr	Kwota podatku zł, gr
1. Związanych z prowadzeniem działalności gospodarczej, bez względu na sposób zakwalifikowania w ewidencji gruntów i budynków	28. m ²	29. zł / m ²	30.
2. Pod jeziorami, zajętych na zbiorniki wodne retencyjne lub elektrowni wodnych ²	31. ha	32. zł / ha	33.
3. Zajętych na zbiorniki wodne przeznaczone na nieodpłatną działalność o charakterze rekreacyjnym	34. m ²	35. zł / m ²	36.
4. Pozostałych, w tym zajętych na prowadzenie odpłatnej statutowej działalności pożytku publicznego przez organizacje pożytku publicznego	37. m ²	38. zł / m ²	39.

E.2. POWIERZCHNIA UŻYTKOWA BUDYNKÓW LUB ICH CZĘŚCI

	Podstawa opodatkowania w m ²	Stawka podatku zł, gr	Kwota podatku zł, gr	
1. Mieszkalnych – ogółem:	40. m ²	41. zł / m ²	42.	
w tym kondygnacji o wysokości:	- od 1,40 do 2,20 m (zaliczyć 50% powierzchni)		43. m ²	
	- powyżej 2,20 m		44. m ²	
2. Związanych z prowadzeniem działalności gospodarczej oraz części budynków mieszkalnych zajętych na prowadzenie działalności gospodarczej - ogółem:	45. m ²	46. zł / m ²	47.	
w tym kondygnacji o wysokości:	- od 1,40 do 2,20 m (zaliczyć 50% powierzchni)		48. m ²	
	- powyżej 2,20 m		49. m ²	
3. Zajętych na prowadzenie działalności gospodarczej w zakresie obrotu kwalifikowanym materiałem siewnym – ogółem:	50. m ²	51. zł / m ²	52.	
w tym kondygnacji o wysokości:	- od 1,40 do 2,20 m (zaliczyć 50% powierzchni)		53. m ²	
	- powyżej 2,20 m		54. m ²	
4. Związanych z udzielaniem świadczeń zdrowotnych w rozumieniu przepisów o działalności leczniczej, zajętych przez podmioty udzielające tych świadczeń – ogółem:	55. m ²	56. zł / m ²	57.	
w tym kondygnacji o wysokości:	- od 1,40 do 2,20 m (zaliczyć 50% powierzchni)		58. m ²	
	- powyżej 2,20 m		59. m ²	
5. Pozostałych, w tym zajętych na prowadzenie odpłatnej statutowej działalności pożytku publicznego przez organizacje pożytku publicznego – ogółem:	60. m ²	61. zł / m ²	62.	
w tym kondygnacji o wysokości:	- od 1,40 do 2,20 m (zaliczyć 50% powierzchni)		63. m ²	
	- powyżej 2,20 m		64. m ²	

Wobina

² Należy podać z dokładnością do czterech miejsc po przecinku

E.3. WARTOŚĆ BUDOWLI LUB ICH CZĘŚCI ZWIĄZANYCH Z PROWADZENIEM DZIAŁALNOŚCI GOSPODARCZEJ

	Podstawa opodatkowania w zł z dokładnością do 1 zł	Stawka podatku	Kwota podatku zł,gr
1. Budowle	65. Wartość budowli (ustalona na podstawie art. 4 ust. 1 pkt 3 bądź art. 4 ust. 3 - 6 ustawy o podatkach i opłatach lokalnych)	66. 2 %	67.

F. ŁĄCZNA KWOTA PODATKU

Kwota podatku *** (w zł z dokładnością do 1 zł) (Suma kwot z części E.1., E.2. i E.3.)	68.
---	-----

G. INFORMACJA O ZAŁĄCZNIKACH DO DEKLARACJI

69. Liczba załączników (DON-ND DANE O NIERUCHOMOŚCIACH I OBIEKTACH BUDOWLANYCH)	70. Załącznik (DOZ-N DANE O ZWOLNIENIACH W PODATKU OD NIERUCHOMOŚCI)
	<input type="checkbox"/> tak <input type="checkbox"/> nie

H. ADRES DO KORESPONDENCJI (podać jeżeli jest inny niż w polu D.2.)

71. Kraj	72. Województwo	73. Powiat
74. Gmina	75. Ulica	76. Nr domu
		77. Nr lokalu
78. Miejscowość	79. Kod pocztowy	80. Poczta

I. OŚWIADCZENIE I PODPIS PODATNIKA/OSÓB UPRAWNIONYCH DO REPREZENTOWANIA PODATNIKA

Oświadczam, że są mi znane przepisy Kodeksu karnego skarbowego o odpowiedzialności za podanie danych niezgodnych z rzeczywistością.

81. Imię i nazwisko podatnika/osoby reprezentującej podatnika	82. Podpis (pieczęć)
83. Imię i nazwisko podatnika/osoby reprezentującej podatnika	84. Podpis (pieczęć)
85. Imię i nazwisko podatnika/osoby reprezentującej podatnika	86. Podpis (pieczęć)
87. Imię i nazwisko podatnika/osoby reprezentującej podatnika	88. Podpis (pieczęć)
89. Data wypełnienia deklaracji (dzień-miesiąc-rok)	90. Liczba załączników DW-1 (pozycja wypełniana w przypadku większej ilości podpisów)

Handwritten signature

91. Imię i nazwisko osoby wskazanej do kontaktu <small>(dane nieobowiązkowe)</small>	92. Telefon osoby wskazanej do kontaktu <small>(dane nieobowiązkowe)</small>
J. ADNOTACJE ORGANU PODATKOWEGO	
93. Uwagi organu podatkowego	
94. Kwota do przypisu	95. Kwota do odpisu
96. Data (dzień - miesiąc - rok)	97. Podpis i pieczęć pracownika organu podatkowego

*****Zgodnie z art. 63 ordynacji podatkowej (j.t. Dz. U. z 2012 r., poz. 749 z późn. zmianami) podstawy opodatkowania, kwoty podatków, odsetki za zwłokę oraz opłaty prologacyjne podlegają zaokrągleniu do pełnych złotych (kwoty wynoszące mniej niż 50 groszy pomija się, a końcówki kwot wynoszące 50 i więcej groszy podwyższa się do pełnych złotych).**

Pouczenie

W przypadku niewpłacenia w określonych ustawowo terminach kwoty należnego podatku lub wpłacenia jej w niepełnej wysokości, niniejsza deklaracja stanowi podstawę do wystawienia tytułu wykonawczego, zgodnie z przepisami ustawy z dnia 17 czerwca 1966r. o postępowaniu egzekucyjnym w administracji (j.t. Dz. U z 2012 r., poz. 1015 z późn. zmianami)

Załącznik dane o nieruchomościach i obiektach budowlanych (DON - ND) - stanowi integralną część formularza i winien być składany wraz z deklaracją.

Wpłaty winny być dokonywane na indywidualny rachunek podatnika, związany z systemem identyfikacji masowych płatności. W przypadku braku indywidualnego rachunku podatnika – wpłaty należy dokonywać na następujący rachunek ING BANK ŚLĄSKI 98 1050 1230 1000 0022 7694 9647

Zastępca Przewodniczącego
Rady Miejskiej w Gliwicach

Krystyna Sowa
Krystyna Sowa

DOZ-N	DANE O ZWOLNIENIACH W PODATKU OD NIERUCHOMOŚCI
--------------	---

1. Rok

A. PRZEZNACZENIE FORMULARZA

2. Niniejszy formularz stanowi załącznik do (zaznaczyć właściwy kwadrat):

 1. deklaracji na podatek od nieruchomości DN-1 2. informacji o nieruchomościach i obiektach budowlanych IN-1**B. DANE PODATNIKA**

* - dotyczy podatnika niebędącego osobą fizyczną

** - dotyczy podatnika będącego osobą fizyczną

B.1. DANE IDENTYFIKACYJNE

3. Nazwa pełna * / Nazwisko **

4. Identyfikator podatkowy NIP

5. Nazwa skrócona*/Pierwsze imię, drugie imię**

6. Numer PESEL

C. DANE DOTYCZĄCE ZWOLNIEŃ WYNIKAJĄCYCH Z USTAWY O PODATKACH I OPŁATACH LOKALNYCH Z DNIA 12.01.1991 R. LUB UCHWAŁY RADY MIEJSKIEJ W GLIWICACH

Tytuł prawny zwolnienia	Grunty powierzchnia w m2	Budynki lub ich części powierzchnia użytkowa w m2	Budowle wartość w zł
Art. 7 ust. 1 pkt 1 – budowle wchodzące w skład infrastruktury kolejowej w rozumieniu przepisów o transporcie kolejowym oraz zajęte pod nie grunty, jeżeli: a) zarządca infrastruktury jest obowiązany do jej udostępnienia licencjonowanemu przewoźnikowi kolejowemu lub b) są przeznaczone wyłącznie do przewozu osób, wykonywanego przez przewoźnika kolejowego, który równocześnie zarządza tą infrastrukturą bez udostępniania jej innym przewoźnikom, lub c) tworzą linie kolejowe o szerokości torów większej niż 1435 mm	7.	X	8.
Art. 7 ust. 1 pkt 1a - grunty, budynki i budowle pozostałe po likwidacji linii kolejowych lub ich odcinków – do czasu przeniesienia ich własności lub prawa użytkowania wieczystego – nie dłużej jednak niż przez 3 lata od pierwszego dnia miesiąca następującego po miesiącu, w którym stała się ostateczna decyzja lub weszło w życie rozporządzenie, wyrażające zgodę na likwidację linii lub ich odcinków, wydane w trybie przewidzianym w przepisach o transporcie kolejowym – z wyjątkiem zajętych na działalność inną niż działalność, o której mowa w przepisach o transporcie kolejowym	9.	10.	11.
Art. 7 ust. 1 pkt 2 – budowle infrastruktury portowej, budowle infrastruktury zapewniającej dostęp do portów i przystani morskich oraz zajęte pod nie grunty	12.	X	13.
Art. 7 ust. 1 pkt 2a – grunty, które znajdują się w posiadaniu podmiotu zarządzającego portem lub przystanią morską, pozyskane na potrzeby rozwoju portu lub przystani morskiej, zajęte na działalność określoną w statucie tego podmiotu, położone w granicach portów i przystani morskich - od pierwszego dnia miesiąca następującego po miesiącu, w którym podmiot ten wszedł w ich posiadanie – nie dłużej niż przez okres 5 lat, z wyjątkiem gruntów zajętych przez podmiot inny niż podmiot zarządzający portem lub przystanią morską	14.	X	X
Art. 7 ust. 1 pkt 3 – budynki, budowle i zajęte pod nie grunty na obszarze części lotniczych lotnisk użytku publicznego	15.	16.	17.
Art. 7 ust. 1 pkt 4 – budynki gospodarcze lub ich części: a) służące działalności leśnej lub rybackiej, b) położone na gruntach gospodarstw rolnych, służące wyłącznie działalności rolniczej, c) zajęte na prowadzenie działów specjalnych produkcji rolnej	X	18.	X
Art. 7 ust. 1 pkt 5 – nieruchomości lub ich części zajęte na potrzeby prowadzenia przez stowarzyszenia statutowej działalności wśród dzieci i młodzieży w zakresie oświaty, wychowania, nauki i techniki, kultury fizycznej i sportu, z wyjątkiem wykorzystywanych do prowadzenia działalności gospodarczej, oraz grunty zajęte trwale na obozowiska i bazy wypoczynkowe dzieci i młodzieży	19.	20.	X
Art. 7 ust. 1 pkt 6 – grunty i budynki wpisane indywidualnie do rejestru zabytków, pod warunkiem ich utrzymania i konserwacji zgodnie z przepisami o ochronie zabytków, z wyjątkiem części zajętych na prowadzenie działalności gospodarczej	21.	22.	X
Art. 7 ust. 1 pkt 7 – grunty i budynki we władaniu muzeów rejestrowanych	23.	24.	X
Art. 7 ust. 1 pkt 8 – grunty położone na obszarach objętych ochroną ścisłą, czynną lub krajobrazową, a także budynki i budowle trwale związane z gruntem, służące bezpośrednio osiągnięciu celów z zakresu ochrony przyrody- w parkach narodowych oraz w rezerwach przyrody	25.	26.	27.
Art. 7 ust. 1 pkt 8a - będące własnością Skarbu Państwa: grunty pokryte wodami jezior o ciągłym dopływie lub odpływie wód powierzchniowych oraz grunty zajęte pod sztuczne zbiorniki wodne	28.	X	X

DOZ-N

1/2

Art. 7 ust. 1 pkt 9 - budowle wałów ochronnych, grunty pod wałami ochronnymi i położone w międzywałach, z wyjątkiem zajętych na prowadzenie działalności gospodarczej przez inne podmioty niż spółki wodne, ich związki oraz związki wałowe	29.		30.
Art. 7 ust. 1 pkt 10 - grunty stanowiące nieużytki, użytki ekologiczne, grunty zadrzewione i zakrzewione, z wyjątkiem zajętych na prowadzenie działalności gospodarczej	31.		
Art. 7 ust. 1 pkt 11 - grunty stanowiące działki przyzagrodowe członków rolniczych spółdzielni produkcyjnych, którzy spełniają jeden z warunków: a) osiągnęli wiek emerytalny, b) są inwalidami zaliczonymi do I albo II grupy, c) są niepełnosprawnymi o znacznym lub umiarkowanym stopniu niepełnosprawności, d) są osobami całkowicie niezdolnymi do pracy w gospodarstwie rolnym albo niezdolnymi do samodzielnej egzystencji	32.		
Art. 7 ust. 1 pkt 12 - budynki położone na terenie rodzinnych ogrodów działkowych, nieprzekraczające norm powierzchni ustalonych w przepisach Prawa budowlanego dla altan i obiektów gospodarczych, z wyjątkiem zajętych na działalność gospodarczą		33.	
Art. 7 ust. 1 pkt 13 - budynki i budowle zajęte przez grupę producentów rolnych wpisaną do rejestru tych grup		34.	35.
Art. 7 ust. 1 pkt 14 - nieruchomości lub ich części zajęte na prowadzenie nieodpłatnej statutowej działalności pożytku publicznego przez organizacje pożytku publicznego	36.	37.	38.
Art. 7 ust. 2 pkt 1 uczelnie; zwolnienie nie dotyczy przedmiotów opodatkowania zajętych na działalność gospodarczą	39.	40.	
Art. 7 ust. 2 pkt 2 - publiczne i niepubliczne jednostki organizacyjne objęte systemem oświaty oraz prowadzące je organy, w zakresie nieruchomości zajętych na działalność oświatową	41.	42.	
Art. 7 ust. 2 pkt 3 - instytuty naukowe i pomocnicze jednostki naukowe Polskiej Akademii Nauk	43.	44.	
Art. 7 ust. 2 pkt 4 - prowadzący zakłady pracy chronionej spełniające warunek, o którym mowa w art. 28 ust. 1 pkt 1 lit. b ustawy z dnia 27 sierpnia 1997 r. o rehabilitacji zawodowej i społecznej oraz zatrudnieniu osób niepełnosprawnych, lub zakłady aktywności zawodowej w zakresie przedmiotów opodatkowania zgłoszonych wojewodzie, jeżeli zgłoszenie zostało potwierdzone decyzją w sprawie przyznania statusu zakładu pracy chronionej lub zakładu aktywności zawodowej albo zaświadczeniem - zajętych na prowadzenie tego zakładu z wyjątkiem przedmiotów opodatkowania znajdujących się w posiadaniu zależnym podmiotów niebędących prowadzącymi zakłady pracy chronionej o którym mowa w art. 28 ust. 1 pkt 1 lit. b	45.	46.	47.
Art. 7 ust. 2 pkt 5 - instytuty badawcze z wyjątkiem przedmiotów opodatkowania zajętych na działalność gospodarczą	48.	49.	
Art. 7 ust. 2 pkt 5a - przedsiębiorcy o statusie centrum badawczo-rozwojowego uzyskanym na zasadach określonych w przepisach o niektórych formach wspierania działalności innowacyjnej w odniesieniu do przedmiotów opodatkowania zajętych na cele prowadzonych badań i prac rozwojowych	50.	51.	52.
Art. 7 ust. 2 pkt 6 - Polski Związek Działkowców, z wyjątkiem przedmiotów opodatkowania zajętych na działalność gospodarczą	53.	54.	
Zwolnienie z mocy uchwały Nr..... Rady Miejskiej w Gliwicach z dnia..... (obligatoryjnie należy wpisać numer uchwały oraz datę)	55.	56.	57.

D. ZWOLNIENIA WYNIKAJĄCE Z INNYCH USTAW

Zwolnienia kościołów i związków wyznaniowych	58.	59.	
Zwolnienia dotyczące Specjalnej Strefy Ekonomicznej wynikające z art. 10 ust. 1 ustawy z dnia 2 października 2003 r. o zmianie ustawy o specjalnych strefach ekonomicznych i niektórych ustaw (Dz. U. z 2003 r. Nr 188 poz. 1840 z późn. zm)	60.	61.	62.
Zwolnienia z podatku od nieruchomości gruntów i budynków wchodzących w skład nieruchomości przeznaczonych na budowę dróg publicznych, nabytych odpowiednio na własność lub w trwały zarząd: 1) Skarbu Państwa oraz przekazanych Generalnej Dyrekcji Dróg Krajowych i Autostrad 2) właściwych jednostek samorządu terytorialnego	63.	64.	
Pozostałe zwolnienia	65.	66.	67.

E. PODPIS PODATNIKA LUB OSOBY REPREZENTUJĄCEJ PODATNIKA

68. Imię	69. Nazwisko
70. Data wypełnienia (dd-mm-rrrr)	71. Podpis podatnika lub osoby reprezentującej podatnika

Zastępca Przewodniczącego
Rady Miejskiej w Gliwicach
Krystyna Sowa
Krystyna Sowa

DOZ-N 2/2

miejsce na pieczęć podatnika

DANE O NIERUCHOMOŚCIACH I OBIEKTACH BUDOWLANYCH												
DON-ND	NUMER KSIĘGI WIECZYSTEJ GRUNTU/LOKALU *	ADRES/POŁOŻENIE NIERUCHOMOŚCI	NUMER OBRĘBU	GEODEZYJNY NUMER DZIAŁKI	GEODEZYJNY NUMER EWIDENCYJNY BUDYNKU	IDENTYFIKATOR GEODEZYJNY LOKALU	UDZIAŁ*	POWIERZCHNIA DZIAŁKI / PRZYPADKU UDZIAŁU JEGO CZĘŚĆ*	POWIERZCHNIA UŻYTKOWA BUDYNKU/LOKALU	FORMA WŁADANIA**	TYTUŁ ZWOLNIENIA	
OGÓLEM POWIERZCHNIA												

** należy wpisać odpowiednio: własność, współwłasność, wieczyste użytkowanie, współużytkowanie, posiadanie samoistne, posiadanie zależne, współposiadanie samoistne, współposiadanie zależne

Wojcik

LP	POŁOŻENIE BUDOWLI STANOWIĄCYCH PRZEDMIOT OPODATKOWANIA	NUMER INWENTARZOWY	NAZWA BUDOWLI	WARTOŚĆ POZATKOWA BUDOWLI DO CELÓW AMORTYZACJI	WARTOŚĆ RYNKOWA BUDOWLI W PRZYPADKU GDY NIE PODLEGA AMORTYZACJI
OGÓLEM WARTOŚĆ BUDOWLI STANOWIĄCYCH PRZEDMIOT OPODATKOWANIA					

ZAŁĄCZNIK STANOWI INTEGRALNĄ CZĘŚĆ DEKLARACJI NA PODATEK OD NIERUCHOMOŚCI (DN-1)

.....
 podpis podatnika/osoby reprezentującej podatnika

Zastępca Przewodniczącego
 Rady Miejskiej w Gliwicach

 Krystyna Sowa

DON-NI	DANE O NIERUCHOMOŚCIACH		
	1. Nr załącznika		
A. PRZEZNACZENIE FORMULARZA			
Niniejszy formularz stanowi załącznik do informacji IN-1			
B. DANE PODATNIKA			
2. Nazwisko		3. Imię	
C. DANE O NIERUCHOMOŚCIACH PODLEGAJĄCYCH OPODATKOWANIU LUB ZWOLNIENIU			
C.1. POŁOŻENIE NIERUCHOMOŚCI (ADRES)			
4. Ulica		5. Nr budynku	6. Nr lokalu
C.2. DATA ZAISTNIENIA ZDARZENIA MAJĄCEGO WPŁYW NA POWSTANIE / WYGAŚNIĘCIE OBOWIĄZKU PODATKOWEGO / ZMIANY			
7. Data nabycia / objęcia w posiadanie (dd-mm-rrrr)		8. Data zbycia / zmiany (dd-mm-rrrr)	
9. Numer aktu notarialnego, data sporządzenia (dd-mm-rrrr)		10. Dane zbywcy nieruchomości	
C.3. FORMA WŁADANIA (zaznaczyć właściwy kwadrat)			
11. Rodzaj własności <input type="checkbox"/> własność <input type="checkbox"/> współwłasność		12. Rodzaj posiadania samoistnego <input type="checkbox"/> posiadanie <input type="checkbox"/> współposiadanie	
13. Rodzaj użytkowania <input type="checkbox"/> użytkowanie wieczyste <input type="checkbox"/> współużytkowanie		14. Rodzaj posiadania zależnego <input type="checkbox"/> posiadanie <input type="checkbox"/> współposiadanie	
C.4. IDENTYFIKATORY GEODEZYJNE NIERUCHOMOŚCI			
OBREB EWIDENCYJNY			
15. Numer obrębu		16. Nazwa obrębu	
DZIAŁKI			
17. Numer geodezyjny działki	18. Łączna powierzchnia działki m ²	19. Udział ułamkowy /	20. Obliczony udział m ²
BUDYNKI			
21. Numer geodezyjny budynku		22. Powierzchnia użytkowa budynku m ²	
LOKALE			
23. Numer geodezyjny lokalu		24. Powierzchnia użytkowa lokalu wraz z udziałem w części wspólnej m ²	
BUDOWLE ZWIĄZANE Z PROWADZONĄ DZIAŁALNOŚCIĄ GOSPODARCZĄ			
25. Nazwa budowli		26. Numer inwentarzowy budowli	
C.5. KSIĘGA WIECZYSTA			
GRUNT	27. Numer księgi wieczystej lub zbioru dokumentów		
LOKAL	28. Numer księgi wieczystej lub zbioru dokumentów		
NAZWA SĄDU	29. SĄD REJONOWY W GLIWICACH		



DON-NI

1/2

D. DANE O NIERUCHOMOŚCIACH PODLEGAJĄCYCH OPODATKOWANIU LUB ZWOLNIENIU			
D.1. POŁOŻENIE NIERUCHOMOŚCI (ADRES)			
30. Ulica		31. Nr budynku	32. Nr lokalu
D.2. DATA ZAISTNIENIA ZDARZENIA MAJĄCEGO WPŁYW NA POWSTANIE / WYGASNIĘCIE OBOWIĄZKU PODATKOWEGO / ZMIANY			
33. Data nabycia / objęcia w posiadanie (dd-mm-rrrr)		34. Data zbycia / zmiany (dd-mm-rrrr)	
35. Numer aktu notarialnego, data sporządzenia (dd-mm-rrrr)		36. Dane zbywcy nieruchomości	
D.3. FORMA WŁADANIA (zaznaczyć właściwy kwadrat)			
37. Rodzaj własności <input type="checkbox"/> własność <input type="checkbox"/> współwłasność		38. Rodzaj posiadania samoistnego <input type="checkbox"/> posiadanie <input type="checkbox"/> współposiadanie	
39. Rodzaj użytkowania <input type="checkbox"/> użytkowanie wieczyste <input type="checkbox"/> współużytkowanie		40. Rodzaj posiadania zależnego <input type="checkbox"/> posiadanie <input type="checkbox"/> współposiadanie	
D.4. IDENTYFIKATORY GEODEZYJNE NIERUCHOMOŚCI			
OBRĘB EWIDENCYJNY			
41. Numer obrębu		42. Nazwa obrębu	
DZIAŁKI			
43. Numer geodezyjny działki	44. Łączna powierzchnia działki m ²	45. Udział ułamkowy /	46. Obliczony udział m ²
BUDYNKI			
47. Numer geodezyjny budynku		48. Powierzchnia użytkowa budynku m ²	
LOKALE			
49. Numer geodezyjny lokalu		50. Powierzchnia użytkowa lokalu wraz z udziałem w części wspólnej m ²	
BUDOWLE ZWIĄZANE Z PROWADZONĄ DZIAŁALNOŚCIĄ GOSPODARCZĄ			
51. Nazwa budowli		52. Numer inwentarzowy budowli	
D.5. KSIĘGA WIECZYSTA			
GRUNT		53. Numer księgi wieczystej lub zbioru dokumentów	
LOKAL		54. Numer księgi wieczystej lub zbioru dokumentów	
NAZWA SĄDU		55. SĄD REJONOWY W GLIWICACH	
E. PODPIS PODATNIKA LUB OSOBY REPREZENTUJĄCEJ PODATNIKA			
56. Imię		57. Nazwisko	
58. Data wypełnienia (dd-mm-rrrr)		59. Podpis podatnika lub osoby reprezentującej podatnika	

Zastępca Przewodniczącego
Rady Miejskiej w Gliwicach

Krystyna Sowa
Krystyna Sowa

IR-1	INFORMACJA O GRUNTACH
-------------	------------------------------

1. Rok

Podstawa prawna:	Ustawa z dnia 15 listopada 1984 r. o podatku rolnym (j.t. Dz. U. z 2006 r. Nr 136, poz. 969 z późn. zmianami)
Składający:	Formularz przeznaczony dla osób fizycznych będących właścicielami gruntów, posiadaczami samoistnymi gruntów, użytkownikami wieczystymi gruntów, posiadaczami gruntów na podstawie umowy zawartej stosownie do przepisów o ubezpieczeniu społecznym rolników oraz posiadaczami gruntów stanowiących własność Skarbu Państwa lub jednostki samorządu terytorialnego.
Termin składania:	W terminie 14 dni od zaistnienia okoliczności mających wpływ na powstanie (wygaśnięcie) obowiązku podatkowego, lub wysokość opodatkowania.

A. MIEJSCE SKŁADANIA INFORMACJI

2. Nazwa i adres siedziby organu podatkowego
PREZYDENT MIASTA GLIWICE 44-100 GLIWICE, UL. ZWYCIĘSTWA 21

B. OBOWIĄZEK ZŁOŻENIA INFORMACJI

3. Okoliczności powodujące obowiązek złożenia informacji (zaznaczyć właściwy kwadrat):

informacja składana po raz pierwszy

korekta uprzednio złożonej informacji *

4. Numer korygowanego obiektu podatkowego/kod podatnika

C. PODMIOT ZOBOWIĄZANY DO ZŁOŻENIA INFORMACJI

5. Rodzaj podmiotu (zaznaczyć właściwy kwadrat):

właściciel, użytkownik lub posiadacz

współwłaściciel, współużytkownik lub współposiadacz

D. DANE PODATNIKA**D.1. DANE IDENTYFIKACYJNE**

6. Nazwisko	7. Pierwsze imię
8. Identyfikator podatkowy NIP**	9. Numer PESEL
10. Identyfikator REGON **	11. Klasa PKD ** (dane nieobowiązkowe)
12. Data urodzenia (dd-mm-rrrr)	13. Numer telefonu kontaktowego (dane nieobowiązkowe)

D.2. ADRES ZAMIESZKANIA

14. Kraj	15. Województwo	16. Powiat	
17. Gmina	18. Ulica	19. Nr domu	20. Nr lokalu
21. Miejscowość	22. Kod pocztowy	23. Poczta	

D.3. ADRES DO KORESPONDENCJI (wypełnić jeżeli adres jest inny niż adres w poz. D.2.)


24. Kraj	25. Województwo	26. Powiat	
27. Gmina	28. Ulica	29. Nr domu	30. Nr lokalu
31. Miejscowość	32. Kod pocztowy	33. Poczta	

D.4. DANE WSPÓŁWŁAŚCICIELA

34. Nazwisko	35. Pierwsze imię	36. Identyfikator REGON**
37. Identyfikator podatkowy NIP**	38. Numer PESEL	39. Klasa PKD** (dane nieobowiązkowe)
40. Data urodzenia (dd-mm-rrrr)	41. Adres zamieszkania	
42. Adres do korespondencji (wypełnić jeśli jest inny niż adres w poz. 41)	43. Numer telefonu kontaktowego (dane nieobowiązkowe)	

* Wraz z korektą informacji podatnik ma obowiązek złożenia pisemnego uzasadnienia przyczyny korekty – art. 81 ustawy Ordynacja podatkowa;

** Wpisać w przypadku prowadzenia działalności gospodarczej;


IR-1

1/4

E. DANE DOTYCZĄCE UŻYTKÓW ROLNYCH STANOWIĄCYCH GOSPODARSTWO ROLNE NIEPODLEGAJĄCYCH ZWOLNIENIU ***E.1 GRUNTY ORNE**

Klasa użytków rolnych	I	II	IIIa	IIIb	IVa	IVb
Powierzchnia w ha	44.	45.	46.	47.	48.	49.

E.2. ŁĄKI I PASTWISKA

Klasa użytków rolnych	I	II	III	IV
Powierzchnia w ha	50.	51.	52.	53.

E.3. SADY

Klasa użytków rolnych	I	II	III, IIIa	IIIb	IV, IVa	IVb
Powierzchnia w ha	54.	55.	56.	57.	58.	59.

E.4. GRUNTY POD STAWAMI NIEZARYBIONYMI – grunty orne

Klasa użytków rolnych	I	II	IIIa	IIIb	IVa	IVb
Powierzchnia w ha	60.	61.	62.	63.	64.	65.

E.5. GRUNTY POD STAWAMI NIEZARYBIONYMI – łąki i pastwiska

Klasa użytków rolnych	I	II	III	IV
Powierzchnia w ha	66.	67.	68.	69.

E.6. GRUNTY ROLNE ZABUDOWANE - grunty orne

Klasa użytków rolnych	I	II	IIIa	IIIb	IVa	IVb
Powierzchnia w ha	70.	71.	72.	73.	74.	75.

E.7. GRUNTY ROLNE ZABUDOWANE – łąki i pastwiska

Klasa użytków rolnych	I	II	III	IV
Powierzchnia w ha	76.	77.	78.	79.

E.8. ROWY - grunty orne

Klasa użytków rolnych	I	II	IIIa	IIIb	IVa	IVb
Powierzchnia w ha	80.	81.	82.	83.	84.	85.

E.9. ROWY - łąki i pastwiska

Klasa użytków rolnych	I	II	III	IV
Powierzchnia w ha	86.	87.	88.	89.

E.10. UŻYTKI ROLNE (ROWY, GRUNTY POD STAWAMI NIEZARYBIONYMI) BEZ OZNACZENIA KLASY GLEBOZNAWCZEJ

Powierzchnia w ha	90.
-------------------	-----

E.11. GRUNTY POD STAWAMI ZARYBIONYMI – łososiem, trocią, głowacią, palią i pstrągiem

Powierzchnia w ha	91.
-------------------	-----

E.12. GRUNTY POD STAWAMI ZARYBIONYMI – inne gatunki ryb

Powierzchnia w ha	92.
-------------------	-----

F. DANE DOTYCZĄCE UŻYTKÓW ROLNYCH NIESTANOWIĄCYCH GOSPODARSTWA ROLNEGO NIEPODLEGAJĄCYCH ZWOLNIENIU *

Powierzchnia w ha	93.
-------------------	-----

* Należy podać z dokładnością do czterech miejsc po przecinku;

IR-1 2/4

Wesbura

G. DANE O NIERUCHOMOŚCIACH I OBIEKTACH BUDOWLANYCH PODLEGAJĄCYCH OPODATKOWANIU LUB ZWOLNIENIU***G.1. POŁOŻENIE NIERUCHOMOŚCI**

94. Położenie nieruchomości

G.2. DATA ZAISTNIENIA ZDARZENIA MAJĄCEGO WPŁYW NA POWSTANIE / WYGAŚNIĘCIE OBOWIĄZKU PODATKOWEGO / ZMIANY

95. Data nabycia / objęcia w posiadanie (dd-mm-rrrr)

96. Data zbycia / zmiany (dd-mm-rrrr)

97. Numer aktu notarialnego, data sporządzenia (dd-mm-rrrr)

98. Dane zbywcy nieruchomości

G.3. FORMA WŁADANIA (zaznaczyć właściwy kwadrat)

99. Rodzaj własności

 własność współwłasność

100. Rodzaj posiadania samoistnego

 posiadanie współposiadanie

101. Rodzaj użytkowania

 użytkowanie wieczyste współużytkowanie

102. Rodzaj posiadania zależnego

 posiadanie współposiadanie**G.4. IDENTYFIKATORY GEODEZYJNE DZIAŁEK**

OBRĘB EWIDENCYJNY

103. Numer obrębu

104. Nazwa obrębu

DZIAŁKI

105. Numery działek

106. Łączna powierzchnia nieruchomości (w ha fizycznych)

G.5. KSIĘGA WIECZYSTA

GRUNT

107. Numer księgi wieczystej lub zbioru dokumentów

NAZWA SĄDU

108. SĄD REJONOWY W GLIWICACH

H. INFORMACJA O ZAŁĄCZNIKACH

109. Nazwa załącznika (zaznaczyć właściwy kwadrat)

 akt notarialny (umowa kupna – sprzedaży, darowizny, zamiany) umowa najmu, dzierżawy postanowienie o nabyciu spadku formularz dane o nieruchomościach rolnych DON-R formularz dane o zwolnieniach i ulgach w podatku rolnym DOZ-R uzasadnienie przyczyn korekty informacji INNE (obok wpisać jakie)

* W przypadku nabycia, objęcia w posiadanie więcej niż jednej nieruchomości należy wypełnić załącznik DON-R DANE O NIERUCHOMOŚCIACH ROLNYCH;

IR-1

3/4

I. OŚWIADCZENIE I PODPIS PODATNIKA LUB OSOBY REPREZENTUJĄCEJ PODATNIKA

Oświadczam, że są mi znane przepisy Kodeksu karno-skarbowego o odpowiedzialności za podanie danych niezgodnych z rzeczywistością

110. Oświadczenie podatnika

111. Imię i nazwisko podatnika / osoby reprezentującej podatnika**112. Podpis****113. Imię i nazwisko podatnika / osoby reprezentującej podatnika****114. Podpis****115. Data wypełnienia (dd-mm-rrrr)****116. Liczba załączników DW-1**
(pozycja wypełniana w przypadku większej ilości podpisów)**J. ADNOTACJE ORGANU PODATKOWEGO****117. Uwagi organu podatkowego**

--

118. Data wprowadzenia do ewidencji**119. Podpis i pieczęć pracownika organu podatkowego**

--

Zastępca Przewodniczącego
Rady Miejskiej w Gliwicach

Krystyna Sowa

1. Identyfikator podatkowy NIP/ numer PESEL (niepotrzebne skreślić) podatnika¹

2. Numer telefonu kontaktowego (dane nieobowiązkowe)

Załącznik Nr 7
do uchwały Nr XXXVIII/774/2013
Rady Miejskiej w Gliwicach
z dnia 7 listopada 2013 r.

DR-1

DEKLARACJA NA PODATEK ROLNY

3. Rok

Podstawa prawna: Ustawa z dnia 15 listopada 1984r. o podatku rolnym (j.t. Dz. U. z 2006 r. Nr 136, poz. 969, z późn. zmianami)

Składający: Formularz przeznaczony dla osób prawnych, jednostek organizacyjnych oraz spółek nieposiadających osobowości prawnej będących właścicielami gruntów, posiadaczami samoistnymi gruntów, użytkownikami wieczystymi gruntów, posiadaczami gruntów stanowiących własność Skarbu Państwa lub jednostki samorządu terytorialnego oraz dla osób fizycznych będących współwłaścicielami lub współposiadaczami z osobami prawnymi lub z jednostkami organizacyjnymi, w tym spółkami, nieposiadającymi osobowości prawnej.

Termin składania: Do dnia 15 stycznia każdego roku podatkowego lub w terminie 14 dni od zaistnienia okoliczności mających wpływ na powstanie (wygaśnięcie) obowiązku podatkowego, lub wysokość opodatkowania.

A. MIEJSCE SKŁADANIA DEKLARACJI

4. Nazwa i adres siedziby organu podatkowego

PREZYDENT MIASTA GLIWICE

44-100 GLIWICE, UL. ZWYCIĘSTWA 21

B. OBOWIĄZEK ZŁOŻENIA DEKLARACJI

Wraz z korektą deklaracji podatnik ma obowiązek złożenia pisemnego uzasadnienia przyczyny korekty - art. 81 ustawy Ordynacja podatkowa.

5. Okoliczności powodujące obowiązek złożenia deklaracji (zaznaczyć właściwy kwadrat):

 1. złożenie deklaracji rocznej 2. korekta deklaracji rocznej

obowiązuje za okres od (miesiąc - rok).....

C. PODMIOT ZOBOWIĄZANY DO ZŁOŻENIA DEKLARACJI

6. Rodzaj podmiotu (zaznaczyć właściwy kwadrat):

 1. właściciel, użytkownik lub posiadacz 2. współwłaściciel, współużytkownik lub współposiadacz

D. DANE PODATNIKA

* - dotyczy podatnika niebędącego osobą fizyczną

** - dotyczy podatnika będącego osobą fizyczną

D.1. DANE IDENTYFIKACYJNE

7. Rodzaj podatnika (zaznaczyć właściwy kwadrat):

 1. osoba prawna 2. spółka nieposiadająca osobowości prawnej 3. jednostka organizacyjna nieposiadająca osobowości prawnej 4. osoba fizyczna

8. Nazwa pełna * / Nazwisko **

9. Nazwa skrócona * / Pierwsze imię **

10. Numer Pesel ** / Data urodzenia **
(w przypadku gdy numer PESEL nie został nadany)11. Identyfikator REGON
(wypełnić w przypadku nadania)12. Numer Polskiej Klasyfikacji
Działalności (PKD) (dane nieobowiązkowe)13. Numer konta bankowego podatnika
(dane nieobowiązkowe)

¹ Numer PESEL wpisują podatnicy będący osobami fizycznymi objętymi rejestrem PESEL, nieprowadzący działalności gospodarczej lub niebędący zarejestrowanymi podatnikami podatku od towarów i usług. Identyfikator podatkowy NIP wpisują pozostali podatnicy.



DR-1

1/4

D.2. ADRES SIEDZIBY */ADRES ZAMIESZKANIA **

14. Kraj	15. Województwo	16. Powiat	
17. Gmina	18. Ulica	19. Nr domu	20. Nr lokalu
21. Miejscowość	22. Kod pocztowy	23. Poczta	

D.3. ADRES DO KORESPONDENCJI (podać jeżeli jest inny niż w polu D.2.)

24. Kraj	25. Województwo	26. Powiat	
27. Gmina	28. Ulica	29. Nr domu	30. Nr lokalu
31. Miejscowość	32. Kod pocztowy	33. Poczta	

E. DANE DOTYCZĄCE UŻYTKÓW ROLNYCH STANOWIĄCYCH GOSPODARSTWO ROLNE – NIEPODLEGAJĄCYCH ZWOLNIENIU**E.1. GRUNTY ORNE**

Klasa	Powierzchnia w ha fizycznych	Przelicznik	Powierzchnia w ha przeliczeniowych (kol. 2 x kol. 3) ²⁾	Stawka podatku (równowartość pieniężna 2,5q żyta za 1 ha)	Podatek należny (kol 4 x kol 5) w zł, gr
1	2	3	4	5	6
I	34.	1,80	35.	36.	37.
II	38.	1,65	39.	40.	41.
IIIa	42.	1,50	43.	44.	45.
IIIb	46.	1,25	47.	48.	49.
IVa	50.	1,00	51.	52.	53.
IVb	54.	0,75	55.	56.	57.

E.2. ŁĄKI I PASTWISKA

I	58.	1,60	59.	60.	61.
II	62.	1,35	63.	64.	65.
III	66.	1,15	67.	68.	69.
IV	70.	0,70	71.	72.	73.

E.3. SADY

I	74.	1,80	75.	76.	77.
II	78.	1,65	79.	80.	81.
III IIIa	82.	1,50	83.	84.	85.
IIIb	86.	1,25	87.	88.	89.
IV IVa	90.	1,00	91.	92.	93.
IVb	94.	0,75	95.	96.	97.

E.4. GRUNTY POD STAWAMI NIEZARYBIONYMI - grunty orne

I	98.	1,80	99.	100.	101.
II	102.	1,65	103.	104.	105.
IIIa	106.	1,50	107.	108.	109.
IIIb	110.	1,25	111.	112.	113.
IVa	114.	1,00	115.	116.	117.

DR-1

2/4

h. J. J. J.

IVb	118.	0,75	119.	120.	121.
E.5. GRUNTY POD STAWAMI NIEZARYBIONYMI - łąki i pastwiska					
I	122.	1,60	123.	124.	125.
II	126.	1,35	127.	128.	129.
III	130.	1,15	131.	132.	133.
IV	134.	0,70	135.	136.	137.
E.6. GRUNTY ROLNE ZABUDOWANE - grunty orne					
I	138.	1,80	139.	140.	141.
II	142.	1,65	143.	144.	145.
IIIa	146.	1,50	147.	148.	149.
IIIb	150.	1,25	151.	152.	153.
IVa	154.	1,00	155.	156.	157.
IVb	158.	0,75	159.	160.	161.
E.7. GRUNTY ROLNE ZABUDOWANE - łąki i pastwiska					
I	162.	1,60	163.	164.	165.
II	166.	1,35	167.	168.	169.
III	170.	1,15	171.	172.	173.
IV	174.	0,70	175.	176.	177.
E.8. ROWY - grunty orne					
I	178.	1,80	179.	180.	181.
II	182.	1,65	183.	184.	185.
IIIa	186.	1,50	187.	188.	189.
IIIb	190.	1,25	191.	192.	193.
IVa	194.	1,00	195.	196.	197.
IVb	198.	0,75	199.	200.	201.
E.9. ROWY - łąki i pastwiska					
I	202.	1,60	203.	204.	205.
II	206.	1,35	207.	208.	209.
III	210.	1,15	211.	212.	213.
IV	214.	0,70	215.	216.	217.
E.10. UŻYTKI ROLNE (ROWY, GRUNTY POD STAWAMI NIEZARYBIONYMI) BEZ OZNACZENIA KLASY GLEBOZNAWCZEJ					
	218.		219.	220.	221.
E.11. GRUNTY POD STAWAMI ZARYBIONYMI - łososiem, trocią, głowacią, palią i pstrągiem					
	222.	1,0	223.	224.	225.
E.12. GRUNTY POD STAWAMI ZARYBIONYMI - inne gatunki ryb					
	226.	0,2	227.	228.	229.

Włodawa

F. ŁĄCZNA KWOTA PODATKU OD GOSPODARSTW ROLNYCH		
Łącznie powierzchnia w ha przeliczeniowych ² (suma z części od E.1. do E.12. kol.4)		230.
Stawka podatku (równowartość pieniężna 2,5q żyta za 1 ha)		231. zł, gr
Kwota podatku (w pełnych złotych) ****		232. zł
G. ŁĄCZNA KWOTA PODATKU OD UŻYTKÓW ROLNYCH NIESTANOWIĄCYCH GOSPODARSTW ROLNYCH		
233. Powierzchnia w ha fizycznych	234. Stawka podatku (równowartość 5q żyta za 1 ha)	235. Kwota podatku (w pełnych złotych)**** (pozycja 234 * 235)
	zł, gr	zł
H. INFORMACJA O ZAŁĄCZNIKACH DO DEKLARACJI		
236. Liczba załączników DON-R (DANE O NIERUCHOMOŚCIACH ROLNYCH)	237. Składany załącznik DOZ-R (DANE O ZWOLNIENIACH) - zaznaczyć właściwy kwadrat: <input type="checkbox"/> tak <input type="checkbox"/> nie	
I. OŚWIADCZENIE I PODPIS PODATNIKA / OSOBY REPREZENTUJĄCEJ PODATNIKA		
Oświadczam, że są mi znane przepisy Kodeksu karno-skarbowego o odpowiedzialności za podanie danych niezgodnych z rzeczywistością.		
238. Imię i nazwisko podatnika/osoby reprezentującej podatnika	239. Podpis (pieczęć)	
240. Imię i nazwisko podatnika/osoby reprezentującej podatnika	241. Podpis (pieczęć)	
242. Data wypełnienia deklaracji (dzień - miesiąc - rok)	243. Liczba załączników DW-1 (pozycja wypełniana w przypadku większej ilości podpisów)	
244. Imię i nazwisko osoby wskazanej do kontaktu (dane nieobowiązkowe)	245. Telefon osoby wskazanej do kontaktu (dane nieobowiązkowe)	
J. ADNOTACJE ORGANU PODATKOWEGO		
246. Uwagi organu podatkowego		
247. Kwota do przypisu	248. Kwota do odpisu	
249. Data (dzień - miesiąc - rok)	250. Podpis i pieczęć pracownika organu podatkowego	

****Zgodnie z art. 63 ordynacji podatkowej (j.t. Dz. U. z 2012 r., poz. 749 z późn. zmianami) podstawy opodatkowania, kwoty podatków, odsetki za zwłokę oraz opłaty prolongacyjne podlegają zaokrągleniu do pełnych złotych (kwoty wynoszące mniej niż 50 groszy pomija się, a końcówki kwot wynoszące 50 i więcej groszy podwyższa się do pełnych złotych).

Pouczenie

W przypadku niewpłacenia w określonych ustawowo terminach kwoty należnego podatku lub wpłacenia jej w niepełnej wysokości, niniejsza deklaracja stanowi podstawę do wystawienia tytułu wykonawczego, zgodnie z przepisami ustawy z dnia 17 czerwca 1966r. o postępowaniu egzekucyjnym w administracji (j.t. Dz. U z 2012 r., poz. 1015 z późn. zmianami)

Załącznik dane o nieruchomościach rolnych (DON – R) - stanowi integralną część formularza i winien być składany wraz z deklaracją.

Wpłaty winny być dokonywane na indywidualny rachunek podatnika, związany z systemem identyfikacji masowych płatności. W przypadku braku indywidualnego rachunku podatnika – wpłaty należy dokonywać na następujący rachunek ING BANK ŚLĄSKI 98 1050 1230 1000 0022 7694 9647

Zastępca Przewodniczącego
Rady Miejskiej w Gliwicach
Krzysztof Sowa
Krzysztof Sowa

² Należy podać z dokładnością do czterech miejsc po przecinku

DR-1	4/4
------	-----

DOZ-R

DANE O ZWOLNIENIACH I ULGACH W PODATKU ROLNYM

1. Rok

A. PRZEZNACZENIE FORMULARZA

2. Niniejszy formularz stanowi załącznik do (zaznaczyć właściwy kwadrat):

 1. deklaracji na podatek rolny DR-1 2. informacji o gruntach IR- 1

B. DANE PODATNIKA

* - dotyczy podatnika niebędącego osobą fizyczną

** - dotyczy podatnika będącego osobą fizyczną

3. Nazwa pełna * / Nazwisko i imię**

C. DANE DOTYCZĄCE ZWOLNIEŃ I ULG PODATKOWYCH WYNIKAJĄCYCH Z USTAWY
O PODATKU ROLNYM Z 15.11.1984 R. LUB UCHWAŁY RADY MIEJSKIEJ W GLIWICACH

Tytuł prawny zwolnienia	Powierzchnia w ha fizycznych ¹⁾
Art.12 ust.1 pkt 1 - użytki rolne klasy V, VI i VIz	4.
Art.12 ust.1 pkt 1 - grunty zadrzewione i zakrzewione ustanowione na użytkach rolnych	5.
Art.12 ust.1 pkt 2 - grunty położone w pasie drogi granicznej	6.
Art.12 ust.1 pkt 3 - grunty orne, łąki i pastwiska objęte melioracją - w roku, w którym uprawy zostały zniszczone wskutek robót drenarskich	7.
Art.12 ust.1 pkt 4 - grunty przeznaczone na utworzenie nowego gospodarstwa rolnego lub powiększenie już istniejącego do powierzchni nieprzekraczającej 100 ha	8.
W przypadku korzystania z ulgi, po upływie okresu zwolnienia (zaznaczyć właściwy kwadrat)	9. <input type="checkbox"/> 75% <input type="checkbox"/> 50%
Art.12 ust.1 pkt 5 - grunty gospodarstw rolnych powstałe z zagospodarowania nieużytków	10.
W przypadku korzystania z ulgi, po upływie okresu zwolnienia (zaznaczyć właściwy kwadrat)	11. <input type="checkbox"/> 75% <input type="checkbox"/> 50%
Art.12 ust.1 pkt 6 - grunty gospodarstw rolnych otrzymane w drodze wymiany lub scalenia	12.
W przypadku korzystania z ulgi, po upływie okresu zwolnienia (zaznaczyć właściwy kwadrat)	13. <input type="checkbox"/> 75% <input type="checkbox"/> 50%
Art.12 ust.1 pkt 7 - grunty gospodarstw rolnych, na których zaprzestano produkcji rolnej	14.
Art.12 ust.1 pkt 8 - użytki ekologiczne	15.
Art.12 ust.1 pkt 9 - grunty zajęte przez zbiorniki wody służące do zaopatrzenia ludności w wodę	16.
Art.12 ust.1 pkt 10 - grunty pod wałami przeciwpowodziowymi i grunty położone w międzywałach	17.
Art.12 ust.1 pkt 11 - grunty wpisane do rejestru zabytków	18.
Art.12 ust.1 pkt 12 - grunty stanowiące działki przyzagrodowe członków rolniczych spółdzielni produkcyjnych, którzy: a) osiągnęli wiek emerytalny b) są inwalidami zaliczonymi do I lub II grupy c) są niepełnosprawnymi o znacznym lub umiarkowanym stopniu niepełnosprawności d) są osobami całkowicie niezdolnymi do pracy w gospodarstwie rolnym albo niezdolnymi do samodzielnej egzystencji	19.
Art.12 ust.2 pkt 1 - uczelnie	20.

1) Należy podać z dokładnością do czterech miejsc po przecinku.



DOZ-R

1/2

Art.12 ust.2 pkt 2 - publiczne i niepubliczne jednostki organizacyjne objęte systemem oświaty oraz prowadzące je organy w zakresie gruntów zajętych na działalność oświatową	21.
Art.12 ust.2 pkt 3 - instytuty naukowe i pomocnicze jednostki naukowe Polskiej Akademii Nauk	22.
Art. 12 ust. 2 pkt 4 - prowadzący zakłady pracy chronionej spełniające warunek, o którym mowa w art. 28 ust 1 pkt 1 lit. b ustawy z dnia 27 sierpnia 1997 r. o rehabilitacji zawodowej i społecznej oraz zatrudnieniu osób niepełnosprawnych, lub zakłady aktywności zawodowej w zakresie gruntów zgłoszonych wojewodzie, jeżeli zgłoszenie zostało potwierdzone decyzją w sprawie przyznania statusu zakładu pracy chronionej lub zakładu aktywności zawodowej albo zaświadczeniem - zajętych na prowadzenie tego zakładu z wyjątkiem gruntów znajdujących się w posiadaniu zależnym podmiotów niebędących prowadzącymi zakłady pracy chronionej spełniające warunek o którym mowa w art. 28 ust. 1 pkt 1 lit. b	23.
Art.12 ust.2 pkt 5 - instytuty badawcze	24.
Art.12 ust.2 pkt 5a - przedsiębiorcy o statusie centrum badawczo-rozwojowego uzyskanym na zasadach określonych w przepisach o niektórych formach wspierania działalności innowacyjnej, w odniesieniu do przedmiotów opodatkowania zajętych na cele prowadzonych badań i prac rozwojowych	25.
Art.12 ust.2 pkt 6 - Polski Związek Działkowców z tytułu użytkowania i użytkowania wieczystego gruntu rodzinnych ogrodów działkowych	26.
Zwolnienie z mocy uchwały Nr II/19/2006 Rady Miejskiej w Gliwicach z dnia 6 grudnia 2006r. w sprawie trybu i szczegółowych warunków zwolnienia od podatku rolnego użytków rolnych na których zaprzestano produkcji rolnej	27.

D. DANE DOTYCZĄCE ULG PODATKOWYCH WYNIKAJĄCYCH Z USTAWY LUB UCHWAŁY RADY MIEJSKIEJ W GLIWICACH

Tytuł prawny ulgi	
Art.13 ust.1 - ulga inwestycyjna	28. <input type="checkbox"/> tak <input type="checkbox"/> nie
Art.13a ust.1 i 2 - ulga dla żołnierzy odbywających zasadniczą służbę wojskową lub długotrwałe przeszkolenie wojskowe, osób spełniających zastępczo obowiązek służby wojskowej w formie skoszarowanej i prowadzących te gospodarstwa bezpośrednio przed powołaniem do służby oraz członków rodzin tych osób (zaznaczyć właściwy kwadrat)	29. <input type="checkbox"/> 60% <input type="checkbox"/> 40%
Art.13b ust.1 - ulga dla gruntów położonych na terenach podgórskich i górskich (zaznaczyć właściwy kwadrat)	30. <input type="checkbox"/> 60% <input type="checkbox"/> 30%
Art.13c ust.1 - ulga z tytułu wystąpienia klęski żywiołowej	31. <input type="checkbox"/> tak <input type="checkbox"/> nie

E. PODPIS PODATNIKA LUB OSOBY REPREZENTUJĄCEJ PODATNIKA

32. Imię	33. Nazwisko
34. Data wypełnienia (dd-mm-rrrr)	35. Podpis podatnika lub osoby reprezentującej podatnika

Art. 13d ust.1 - Zwolnienia i ulgi podatkowe określone w art.12 ust.1 pkt 1 i 2 oraz pkt 8-12, a także w art.13b stosuje się z urzędu, a pozostałe zwolnienia i ulgi podatkowe na podstawie decyzji wydanej na wniosek podatnika.

Art. 13d ust.3 - Zwolnienia i ulgi podatkowe udzielone na wniosek podatnika stosuje się od pierwszego dnia miesiąca następującego po miesiącu, w którym złożono wniosek.

Zastępca Przewodniczącego
Rady Miejskiej w Gliwicach


Krystyna Sowa

miejsce na pieczęć podatnika

DANE O NIERUCHOMOŚCIACH ROLNYCH

DON-R									
LP	POŁOŻENIE NIERUCHOMOŚCI	FORMA WŁADANIA *	NUMER KSIĘGI WIECZYSTEJ DLA GRUNTU	NUMER OBRĘBU	NUMER GEODEZYJNY DZIAŁKI	TYTUŁ ZWOLNIENIA	POWIERZCHNIA DZIAŁKI W HA FIZYCZNYCH		
		ŁĄCZNA POWIERZCHNIA GRUNTÓW							

* - należy wpisać odpowiednio: własność, współwłasność, wieczyste użytkowanie, współużytkowanie, posiadanie samoistne, posiadanie zależne, współposiadanie samoistne, współposiadanie zależne

ZAŁĄCZNIK STANOWI INTEGRALNĄ CZĘŚĆ: 1) DEKLARACJI NA PODATEK ROLNY (DR-1) 2) INFORMACJI O GRUNTACH (IR-1) - W PRZYPADKU GDY PODATNIK POSIADA CO NAJMNIEJ DWA NIERUCHOMOŚCI

Zastępca Przewodniczącego
Rady Miejskiej w Gliwicach


Krystyna Sowa

.....
podpis podatnika/osoby reprezentującej podatnika

IL-1	INFORMACJA O LASACH			
		1. Rok		
Podstawa prawna:	Ustawa z dnia 30 października 2002 r. o podatku leśnym (j.t. Dz. U z 2013 r., poz. 465 z późn. zmianami)			
Składający:	Formularz przeznaczony dla osób fizycznych będących właścicielami lasów, posiadaczami samoistnymi lasów, użytkownikami wieczystymi lasów, posiadaczami lasów stanowiących własność Skarbu Państwa lub jednostki samorządu terytorialnego.			
Termin składania:	W terminie 14 dni od zaistnienia okoliczności mających wpływ na powstanie (wygaśnięcie) obowiązku podatkowego, lub wysokość opodatkowania.			
A. MIEJSCE SKŁADANIA INFORMACJI				
2. Nazwa i adres siedziby organu podatkowego		44-100 GLIWICE, UL. ZWYCIĘSTWA 21		
PREZYDENT MIASTA GLIWICE				
B. OBOWIĄZEK ZŁOŻENIA INFORMACJI				
3. Okoliczności powodujące obowiązek złożenia informacji (zaznaczyć właściwy kwadrat):				
<input type="checkbox"/> informacja składana po raz pierwszy		4. Numer korygowanego obiektu podatkowego/kod podatnika		
<input type="checkbox"/> korekta uprzednio złożonej informacji *				
C. PODMIOT ZOBOWIĄZANY DO ZŁOŻENIA INFORMACJI				
5. Rodzaj podmiotu (zaznaczyć właściwy kwadrat):				
<input type="checkbox"/> właściciel, użytkownik lub posiadacz		<input type="checkbox"/> współwłaściciel, współużytkownik lub współposiadacz		
D. DANE PODATNIKA				
D.1. DANE IDENTYFIKACYJNE				
6. Nazwisko		7. Pierwsze imię		
8. Identyfikator podatkowy NIP**		9. Numer PESEL		
10. Identyfikator REGON **		11. Klasa PKD ** (dane nieobowiązkowe)		
12. Data urodzenia (dd-mm-rrrr)		13. Numer telefonu kontaktowego (dane nieobowiązkowe)		
D.2. ADRES ZAMIESZKANIA				
14. Kraj	15. Województwo		16. Powiat	
17. Gmina	18. Ulica		19. Nr domu	20. Nr lokalu
21. Miejscowość	22. Kod pocztowy	23. Poczta		
D.3. ADRES DO KORESPONDENCJI (wypełnić jeżeli adres jest inny niż adres w poz. D.2.)				
24. Kraj	25. Województwo		26. Powiat	
27. Gmina	28. Ulica		29. Nr domu	30. Nr lokalu
31. Miejscowość	32. Kod pocztowy	33. Poczta		
D.4. DANE WSPÓŁWŁAŚCICIELA				
34. Nazwisko		35. Pierwsze imię	36. Identyfikator REGON**	
37. Identyfikator podatkowy NIP**		38. Numer PESEL	39. Klasa PKD** (dane nieobowiązkowe)	
40. Data urodzenia (dd-mm-rrrr)	41. Adres zamieszkania			
42. Adres do korespondencji (wypełnić jeśli jest inny niż adres w poz. 41)		43. Numer telefonu kontaktowego (dane nieobowiązkowe)		

* Wraz z korektą informacji podatnik ma obowiązek złożenia pisemnego uzasadnienia przyczyny korekty – art. 81 ustawy Ordynacja podatkowa;

** Wpisać w przypadku prowadzenia działalności gospodarczej;

hobwa

IL-1

1/3

E. DANE DOTYCZĄCE PRZEDMIOTÓW OPODATKOWANIA NIEPODLEGAJĄCYCH ZWOLNIENIU*

Wyszczególnienie	Powierzchnia podlegająca opodatkowaniu w hektarach fizycznych
1. Lasy	44.
2. Lasy ochronne	45.
3. Lasy wchodzące w skład rezerwatów przyrody	46.
4. Lasy wchodzące w skład parków narodowych	47.
5. Razem	48.

F. DANE O NIERUCHOMOŚCIACH PODLEGAJĄCYCH OPODATKOWANIU LUB ZWOLNIENIU**

F.1. POŁOŻENIE NIERUCHOMOŚCI

49. Położenie nieruchomości

F.2. DATA ZAISTNIENIA ZDARZENIA MAJĄCEGO WPŁYW NA POWSTANIE / WYGAŚNIĘCIE OBOWIĄZKU PODATKOWEGO / ZMIANY

50. Data nabycia / objęcia w posiadanie (dd-mm-rrrr)

51. Data zbycia / zmiany (dd-mm-rrrr)

52. Numer aktu notarialnego, data sporządzenia (dd-mm-rrrr)

53. Dane zbywcy nieruchomości

F.3. FORMA WŁADANIA (zaznaczyć właściwy kwadrat)

54. Rodzaj własności

własność

współwłasność

55. Rodzaj posiadania samoistnego

posiadanie

współposiadanie

56. Rodzaj użytkowania

użytkowanie wieczyste

współużytkowanie

57. Rodzaj posiadania zależnego

posiadanie

współposiadanie

F.4. IDENTYFIKATORY GEODEZYJNE NIERUCHOMOŚCI

OBRĘB EWIDENCYJNY

58. Numer obrębu

59. Nazwa obrębu

DZIAŁKI

60. Numer geodezyjny działki

61. Łączna powierzchnia nieruchomości (w ha)

F.5. KSIĘGA WIECZYSTA

GRUNT

62. Numer księgi wieczystej lub zbioru dokumentów

NAZWA SĄDU

63. SĄD REJONOWY W GLIWICACH

G. INFORMACJA O ZAŁĄCZNIKACH

64. Nazwa załącznika (zaznaczyć właściwy kwadrat)

akt notarialny (umowa kupna – sprzedaży, darowizny, zamiany)

umowa najmu, dzierżawy

postanowienie o nabyciu spadku

formularz dane o nieruchomościach leśnych DON-L

formularz dane o zwolnieniach i ulgach podatkowych w podatku leśnym DOZ-L

uzasadnienie przyczyn korekty informacji

INNE (obok wpisać jakie)

* Należy podać z dokładnością do czterech miejsc po przecinku;

** W przypadku nabycia, objęcia w posiadanie więcej niż jednej nieruchomości należy wypełnić załącznik DON-L DANE O NIERUCHOMOŚCIACH LEŚNYCH;

huxbwa

IL-1

2/3

H. OŚWIADCZENIE I PODPIS PODATNIKA LUB OSOBY REPREZENTUJĄCEJ PODATNIKA

Oświadczam, że są mi znane przepisy Kodeksu karno-skarbowego o odpowiedzialności za podanie danych niezgodnych z rzeczywistością

65. Oświadczenie podatnika

66. Imię i nazwisko podatnika / osoby reprezentującej**67. Podpis****68. Imię i nazwisko podatnika / osoby reprezentującej****69. Podpis****70. Data wypełnienia (dd-mm-rrrr)****71. Liczba załączników DW-1**
(pozycja wypełniana w przypadku większej ilości podpisów)**I. ADNOTACJE ORGANU PODATKOWEGO****72. Uwagi organu podatkowego**

--

73. Data wprowadzenia do ewidencji**74. Podpis i pieczęć pracownika organu podatkowego**

--

Zastępca Przewodniczącego
Rady Miejskiej w Gliwicach
Krystyna Sowa
Krystyna Sowa

1. Identyfikator podatkowy NIP / numer PESEL (niepotrzebne skreślić) podatnika ¹
2. Numer telefonu kontaktowego (dane nieobowiązkowe)

Załącznik Nr 11
do uchwały Nr XXXVIII/774/2013
Rady Miejskiej w Gliwicach
z dnia 7 listopada 2013 r.

DL-1	DEKLARACJA NA PODATEK LEŚNY
-------------	------------------------------------

3. Rok

Podstawa prawna:	Ustawa z dnia 30 października 2002 r. o podatku leśnym (j.t. Dz. U z 2013 r., poz. 465 z późn. zmianami)
Składający:	Formularz przeznaczony dla osób prawnych, jednostek organizacyjnych oraz spółek nieposiadających osobowości prawnej będących właścicielami lasów, posiadaczami samodzielnymi lasów, użytkownikami wieczystymi lasów, posiadaczami lasów stanowiących własność Skarbu Państwa lub jednostki samorządu terytorialnego oraz dla osób fizycznych będących współwłaścicielami lub współposiadaczami z osobami prawnymi lub z jednostkami organizacyjnymi, w tym spółkami, nieposiadającymi osobowości prawnej
Termin składania:	Do dnia 15 stycznia każdego roku podatkowego lub w terminie 14 dni od zaistnienia okoliczności mających wpływ na powstanie (wygaśnięcie) obowiązku podatkowego, lub wysokość opodatkowania.

A. MIEJSCE SKŁADANIA DEKLARACJI

4. Nazwa i adres siedziby organu podatkowego

PREZYDENT MIASTA GLIWICE 44-100 GLIWICE, UL. ZWYCIĘSTWA 21

B. OBOWIĄZEK ZŁOŻENIA DEKLARACJI

Wraz z korektą deklaracji podatnik ma obowiązek złożenia pisemnego uzasadnienia przyczyny korekty - art. 81 ustawy Ordynacja podatkowa.

5. Okoliczności powodujące obowiązek złożenia deklaracji (zaznaczyć właściwy kwadrat):

1. złożenie deklaracji rocznej

2. korekta deklaracji rocznej

obowiązuje za okres od (miesiąc - rok).....

C. PODMIOT ZOBOWIĄZANY DO ZŁOŻENIA DEKLARACJI

6. Rodzaj podmiotu (zaznaczyć właściwy kwadrat):

1. właściciel, użytkownik lub posiadacz

2. współwłaściciel, współużytkownik lub współposiadacz

D. DANE PODATNIKA

* - dotyczy podatnika niebędącego osobą fizyczną

** - dotyczy podatnika będącego osobą fizyczną

D.1. DANE IDENTYFIKACYJNE

7. Rodzaj podatnika (zaznaczyć właściwy kwadrat):

1. osoba prawna

2. spółka nieposiadająca osobowości prawnej

3. jednostka organizacyjna nieposiadająca osobowości prawnej

4. osoba fizyczna

8. Nazwa pełna * / Nazwisko **

9. Nazwa skrócona * / Pierwsze imię **

10. Numer Pesel ** / Data urodzenia **
(w przypadku gdy numer PESEL nie został nadany)

11. Identyfikator REGON
(wypełnić w przypadku nadania)

12. Numer Polskiej Klasyfikacji
Działalności (PKD) (dane nieobowiązkowe)

13. Numer konta bankowego podatnika (dane nieobowiązkowe)

¹ Numer PESEL wpisują podatnicy będący osobami fizycznymi objętymi rejestrem PESEL, nieprowadzący działalności gospodarczej lub niebędący zarejestrowanymi podatnikami podatku od towarów i usług. Identyfikator podatkowy NIP wpisują pozostali podatnicy.

D.2. ADRES SIEDZIBY */ADRES ZAMIESZKANIA **

14. Kraj	15. Województwo	16. Powiat	
17. Gmina	18. Ulica	19. Nr domu	20. Nr lokalu
21. Miejscowość	22. Kod pocztowy	23. Poczta	

D.3. ADRES DO KORESPONDENCJI (podać jeżeli jest inny niż w polu D.2.)

24. Kraj	25. Województwo	26. Powiat	
27. Gmina	28. Ulica	29. Nr domu	30. Nr lokalu
31. Miejscowość	32. Kod pocztowy	33. Poczta	

E. DANE DOTYCZĄCE LASÓW NIEPODLEGAJĄCYCH ZWOLNIENIU

Rodzaj gruntów leśnych	Powierzchnia w ha fizycznych ²	Stawka podatku w zł, gr (obliczana na podst art. 4 ustawy o podatku leśnym)	Kwota podatku	
			zł,	gr
1. Lasy	34.	35.	36.	
2. Lasy ochronne	37.	38.	39.	
3. Lasy wchodzące w skład rezerwatów przyrody	40.	41.	42.	
4. Lasy wchodzące w skład parków narodowych	43.	44.	45.	

F. ŁĄCZNA KWOTA PODATKU

Kwota podatku *** (w zł z dokładnością do 1 zł) (Suma kwot z części E)	46.
--	-----

G. INFORMACJA O ZAŁĄCZNIKACH DO DEKLARACJI

47. Liczba załączników DON-L (DANE O NIERUCHOMOŚCIACH LEŚNYCH)	48. Załącznik DOZ-L (DANE O ZWOLNIENIACH) składany (zaznaczyć właściwy kwadrat): <input type="checkbox"/> tak <input type="checkbox"/> nie
--	---

H. OŚWIADCZENIE I PODPIS PODATNIKA / OSOBY REPREZENTUJĄCEJ PODATNIKA

Oświadczam, że są mi znane przepisy Kodeksu karno-skarbowego o odpowiedzialności za podanie danych niezgodnych z rzeczywistością.

49. Imię i nazwisko podatnika/osoby reprezentującej podatnika	50. Podpis (pieczęć)
51. Imię i nazwisko podatnika/osoby reprezentującej podatnika	52. Podpis (pieczęć)
53. Imię i nazwisko podatnika/osoby reprezentującej podatnika	54. Podpis (pieczęć)
55. Data wypełnienia deklaracji (dzień - miesiąc - rok)	56. Liczba załączników DW-1 (pozycja wypełniana w przypadku większej ilości podpisów)

Województwo

² Należy podać z dokładnością do czterech miejsc po przecinku

DL-1	2/3
------	-----

57. Imię i nazwisko osoby wskazanej do kontaktu (dane nieobowiązkowe)	58. Telefon osoby wskazanej do kontaktu (dane nieobowiązkowe)
I. ADNOTACJE ORGANU PODATKOWEGO	
59. Uwagi organu podatkowego	
60. Kwota do przypisu	61. Kwota do odpisu
62. Data (dzień - miesiąc - rok)	63. Podpis i pieczęć pracownika organu podatkowego

*****Zgodnie z art. 63 ordynacji podatkowej (j.t. Dz. U. z 2012 r., poz. 749 z późn. zmianami) podstawy opodatkowania, kwoty podatków, odsetki za zwłokę oraz opłaty prolongacyjne podlegają zaokrągleniu do pełnych złotych (kwoty wynoszące mniej niż 50 groszy pomija się, a końcówki kwot wynoszące 50 i więcej groszy podwyższa się do pełnych złotych).**

Pouczenie

W przypadku niewpłacenia w określonych ustawowo terminach kwoty należnego podatku lub wpłacenia jej w niepełnej wysokości, niniejsza deklaracja stanowi podstawę do wystawienia tytułu wykonawczego, zgodnie z przepisami ustawy z dnia 17 czerwca 1966r. o postępowaniu egzekucyjnym w administracji (j.t. Dz. U. z 2012 r., poz. 1015 z późn. zmianami)

Załącznik dane o nieruchomościach leśnych (DON – L) stanowi integralną część formularza i winien być składany wraz z deklaracją.

Wpłaty winny być dokonywane na indywidualny rachunek podatnika, związany z systemem identyfikacji masowych płatności. W przypadku braku indywidualnego rachunku podatnika – wpłaty należy dokonywać na następujący rachunek ING BANK ŚLĄSKI 98 1050 1230 1000 0022 7694 9647

Zastępca Przewodniczącego
Rady Miejskiej w Gliwicach
Krzysztof Sowa
Krzysztof Sowa

DOZ-L	DANE O ZWOLNIENIACH W PODATKU LEŚNYM
--------------	---

1. Rok

A. PRZEZNACZENIE FORMULARZA

2. Niniejszy formularz stanowi załącznik do (zaznaczyć właściwy kwadrat):

 1. deklaracji na podatek leśny DL-1 2. informacji o lasach IL- 1**B. DANE PODATNIKA**

* - dotyczy podatnika niebędącego osobą fizyczną

** - dotyczy podatnika będącego osobą fizyczną

3. Nazwa pełna * / Nazwisko i imię**

C. DANE DOTYCZĄCE ZWOLNIEŃ PODATKOWYCH WYNIKAJĄCYCH Z USTAWY Z DNIA 30.10.2002 r. O PODATKU LEŚNYM

Tytuł prawny zwolnienia	Powierzchnia w ha ¹⁾
Art.7 ust.1 pkt 1 - lasy z drzewostanem w wieku do 40 lat	4.
Art.7 ust.1 pkt 2 - lasy wpisane indywidualnie do rejestru zabytków	5.
Art.7 ust.1 pkt 3 - użytki ekologiczne	6.
Art.7 ust.2 pkt 1 - uczelnie	7.
Art.7 ust.2 pkt 2 - publiczne i niepubliczne jednostki organizacyjne objęte systemem oświaty oraz prowadzące je organy, w zakresie lasów zajętych na działalność oświatową	8.
Art.7 ust.2 pkt 3 - instytuty naukowe i pomocnicze jednostki naukowe Polskiej Akademii Nauk	9.
Art.7 ust.2 pkt 4 - prowadzący zakłady pracy chronionej spełniające warunek, o którym mowa w art. 28 ust 1 pkt 1 lit. b ustawy z dnia 27 sierpnia 1997 r. o rehabilitacji zawodowej i społecznej oraz zatrudnieniu osób niepełnosprawnych, lub zakłady aktywności zawodowej w zakresie lasów wymienionych w decyzji w sprawie przyznania statusu zakładu pracy chronionej lub zakładu aktywności zawodowej lub zgłoszenia wojewodzie - zajętych na prowadzenie tego zakładu z wyłączeniem lasów, które znajdują się w posiadaniu zależnym podmiotów niebędących prowadzącymi zakłady pracy chronionej spełniające warunek o którym mowa w art. 28 ust. 1 pkt 1 lit. b	10.
Art.7 ust.2 pkt 5 - instytuty badawcze	11.
Art.7. ust.2 pkt 6 - przedsiębiorcy o statusie centrum badawczo-rozwojowego uzyskanym na zasadach określonych w przepisach o niektórych formach wspierania działalności innowacyjnej, w odniesieniu do przedmiotów opodatkowania zajętych na prowadzenie przez nich badań i prac rozwojowych	12.

D. PODPIS PODATNIKA LUB OSOBY REPREZENTUJĄCEJ PODATNIKA

13. Imię

14. Nazwisko

15. Data wypełnienia (dd-mm-rrrr)

16. Podpis podatnika lub osoby reprezentującej podatnika

1) Należy podać z dokładnością do czterech miejsc po przecinku.

Zastępca Przewodniczącego
Rady Miejskiej w Gliwicach

Krystyna Sowa

DOZ-L

1/1

miejsce na pieczęć podatnika

DON-1		DANE O NIERUCHOMOŚCIACH LEŚNYCH							
LP	POŁOŻENIE NIERUCHOMOŚCI	FORMA WŁADANIA *	NUMER KSIĘGI WIECZYSTEJ DLA GRUNTU	NUMER OBRĘBU	NUMER GEODEZYJNY DZIAŁKI	TYTUŁ ZWOLNIENIA	POWIERZCHNIA DZIAŁKI W HA FIZYCZNYCH		
ŁĄCZNA POWIERZCHNIA GRUNTÓW									

* - należy wpisać odpowiednio: własność, współwłasność, wieczyste użytkowanie, współużytkowanie, posiadanie samoistne, posiadanie zależne, współposiadanie zależne

ZAŁĄCZNIK STANOWI INTEGRALNĄ CZĘŚĆ: 1) DEKLARACJI NA PODATEK LEŚNY (DL-1) 2) INFORMACJI O LASACH (IL-1)- W PRZYPADKU GDY PODATNIK POSIADA CO NAJMNIJ DWIE NIERUCHOMOŚCI

Zastępca Przewodniczącego
Rady Miejskiej w Gliwicach

Krystyna Sowa

.....
podpis podatnika/osoby reprezentującej podatnika

DW-1 DANE O WSPÓŁWŁAŚCICIELACH, WSPÓŁUŻYTKOWNIKACH, WSPÓŁPOSIADACZACH**A. DANE WSPÓŁWŁAŚCICIELA/WSPÓŁUŻYTKOWNIKA/WSPÓŁPOSIADACZA *****A.1. DANE IDENTYFIKACYJNE**

1. Nazwisko**/Nazwa***		2. Pierwsze imię**/Nazwa skrócona***	
3. Identyfikator podatkowy NIP (wypełnić w przypadku nadania)		4. Numer PESEL**	
5. Identyfikator REGON (wypełnić w przypadku nadania)		6. Klasa PKD (dane nieobowiązkowe)	
7. Data urodzenia (dd-mm-rrrr)**	8. Imię ojca**	9. Imię matki**	

A.2. ADRES ZAMIESZKANIA/SIEDZIBY*

10. Kraj	11. Województwo	12. Powiat	
13. Gmina	14. Ulica	15. Nr domu	16. Nr lokalu
17. Miejscowość	18. Kod pocztowy	19. Poczta	20. Numer telefonu (dane nieobowiązkowe)

A.3. ADRES DO KORESPONDENCJI (wypełnić jeżeli adres jest inny niż adres w poz. A.2.)

21. Kraj	22. Województwo	23. Powiat	
24. Gmina	25. Ulica	26. Nr domu	27. Nr lokalu
28. Miejscowość	29. Kod pocztowy	30. Poczta	

A.4. Oświadczenie i podpis podatnika lub osoby reprezentującej podatnika

Oświadczam, że są mi znane przepisy Kodeksu karnego skarbowego o odpowiedzialności za podanie danych niezgodnych z rzeczywistością

31. Imię i nazwisko podatnika/ osoby reprezentującej podatnika	32. Podpis (pieczęć)***
33. Imię i nazwisko podatnika/ osoby reprezentującej podatnika	34. Podpis (pieczęć)***
35. Imię i nazwisko podatnika / osoby reprezentujące podatnika	36. Podpis (pieczęć)***
37. Imię i nazwisko / telefon osoby wskazanej do kontaktu w sprawie formularza (dane nieobowiązkowe)	

* Niepotrzebne skreślić;

** Dotyczy podatnika będącego osobą fizyczną

*** Dotyczy podatnika niebędącego osobą fizyczną


DW-1

1/2

B. DANE WSPÓŁWŁAŚCICIELA/WSPÓŁUŻYTKOWNIKA/WSPÓŁPOSIADACZA ***B.1. DANE IDENTYFIKACYJNE**

38. Nazwisko**/Nazwa***		39. Pierwsze imię**/Nazwa skrócona***	
40. Identyfikator podatkowy NIP (wypełnić w przypadku nadania)		41. Numer PESEL**	
42. Identyfikator REGON (wypełnić w przypadku nadania)		43. Klasa PKD (dane nieobowiązkowe)	
44. Data urodzenia (dd-mm-rrrr)**	45. Imię ojca**	46. Imię matki**	

B.2. ADRES ZAMIESZKANIA/SIEDZIBY*

47. Kraj	48. Województwo	49. Powiat		
50. Gmina	51. Ulica	52. Nr domu	53. Nr lokalu	
54. Miejscowość	55. Kod pocztowy	56. Poczta	57. Numer telefonu (dane nieobowiązkowe)	

B.3. ADRES DO KORESPONDENCJI (wypełnić jeżeli adres jest inny niż adres w poz. B.2.)

58. Kraj	59. Województwo	60. Powiat		
61. Gmina	62. Ulica	63. Nr domu	64. Nr lokalu	
65. Miejscowość	66. Kod pocztowy	67. Poczta		

B.4. Oświadczenie i podpis podatnika lub osoby reprezentującej podatnika

Oświadczam, że są mi znane przepisy Kodeksu karnego skarbowego o odpowiedzialności za podanie danych niezgodnych z rzeczywistością

68. Imię i nazwisko podatnika/ osoby reprezentującej podatnika	69. Podpis (pieczęć)***
70. Imię i nazwisko podatnika/ osoby reprezentującej podatnika	71. Podpis (pieczęć)***
72. Imię i nazwisko podatnika / osoby reprezentujące podatnika	73. Podpis (pieczęć)***
74. Imię i nazwisko / telefon osoby wskazanej do kontaktu w sprawie formularza (dane nieobowiązkowe)	

* Niepotrzebne skreślić;

** Dotyczy podatnika będącego osobą fizyczną

*** Dotyczy podatnika niebędącego osobą fizyczną

Zastępca Przewodniczącego
Rady Miejskiej w Gliwicach

Krystyna Sowa

